

## ZESTAW ZADAŃ nr 2

4 – 8 maja 2020r.

Drogi uczniu!

Na stronie naszej klasy znajdziesz temat **Polska na mapie Europy**. Kiedy „klikniesz” w ten napis, uzyskasz dostęp do filmów, piosenek, quizów, puzzli i gier przydatnych do opanowania i utrwalania nowych wiadomości. Materiały, które przygotowałam, są ułożone w kolumny – po jednej na każdy dzień. Przypominają trochę plan lekcji. Mam nadzieję, że Ci się spodobają i ułatwią naukę w domu.

### Poniedziałek

#### Mój kraj.

1. Rozwiąż krzyżówkę obrazkową, odczytaj i zapisz hasło – karta pracy nr 1.
2. Posłuchaj piosenki **Jesteśmy Polką i Polakiem**. Zwróć uwagę o jakich miejscach w Polsce mówią słowa piosenki.
3. Przepisz nazwy miast, zapamiętaj jak nazywa się stolica Polski – karta pracy nr 2.
4. Rozwiąż **Zagadki o Polsce**.
5. Ćwicz liczenie w pamięci – karta pracy nr 3.
6. **WF w domu** – bądź aktywny ruchowo!

### Wtorek

#### Stolice Polski.

1. Przypomnij sobie legendy, które poznałeś. Zastanów się których miast dotyczyły.
2. Połącz nazwę miasta z odpowiednią legendą – karta pracy nr 4.
3. Ułóż **puzzle Mapa Polski**. Kiedy ułożysz mapę, odszukaj miasta Warszawa, Kraków, Gniezno.
4. Zapisz nazwy dawnych stolic oraz nazwę obecnej stolicy Polski na mapie – karta pracy nr 5.  
Zwróć uwagę, że nazwy miast piszemy wielką literą.
5. Ćwicz liczenie w zakresie 10 (staraj się liczyć w pamięci) – karta pracy nr 6.
6. Zapraszam na **wirtualną Wizytę w Muzeum Początków Państwa Polskiego w Gnieźnie**.
7. Rozwijaj swoją aktywność twórczą – zbuduj **labirynt z plasteliny**.

### Środa

#### Sąsiedzi Polski.

1. Ułóż puzzle **Państwa europejskie**.
2. Obejrzyj mapkę – karta pracy nr 7.  
Odczytaj nazwy państw sąsiadujących z Polską. Zapisz ich nazwy.  
Pamiętaj, że nazwy państw piszemy wielką literą.
3. Zagraj w grę **Polska i jej sąsiedzi**.
4. **WF w domu**.

### Czwartek

#### Unia Europejska.

1. Obejrzyj **animację Poznaj Unię Europejską**.
2. Posłuchaj **Hymnu Unii Europejskiej**.
3. Pokoloruj flagi państw należących do Unii Europejskiej – karta pracy nr 8.
4. Pokoloruj flagę Unii Europejskiej i przepisz zdania – karta pracy nr 9.
5. Quiz – **Symbole Polski i symbole Unii Europejskiej**.
6. Ćwicz liczenie - **Porównywanie liczb**.
7. Wytnij elementy i ułóż mapę Europy – karta pracy nr 10.

## **Piątek**

### **Poznajemy historię Wojtka.**

- 1.** Obejrzyj film **Poznaj historię niedźwiedzia Wojtka.**
- 2.** Posłuchaj fragmentu książki **Dziadek i niedźwiadek** napisanej przez Łukasza Wierzbickiego.  
Jeżeli zaciekały Cię losy niedźwiedzia Wojtka, zapoznaj się z całą książką.
- 3.** Narysuj (lub namaluj farbami) ilustrację do lektury.
- 4.** Uzupełnij kartę pracy nr 11.
- 5.** Ćwicz liczenie **Porównywanie liczb w zakresie 20.**
- 6. WF w domu.**

**Czekam na zdjęcia uzupełnionych kart pracy oraz zdjęcia prac plastycznych.**

**Zdjęcia można przesłać na adres**

**[sp17soswpt@gmail.com](mailto:sp17soswpt@gmail.com)**

**lub za pomocą komunikatora internetowego Facebook Messenger**

KARTA PRACY nr 1

Rozwiąż krzyżówkę i odczytaj hasło. Uzupełnij zdanie pod krzyżówką.

1



1

2

3


4

5



P

|  |  |  |  |  |  |
|--|--|--|--|--|--|
|  |  |  |  |  |  |
|  |  |  |  |  |  |
|  |  |  |  |  |  |
|  |  |  |  |  |  |
|  |  |  |  |  |  |


4



5



2



3

to moja ojczyzna.

**KARTA PRACY nr 2**

Przepisz nazwy miast. Uzupełnij zdanie.



**D** Wpisz brakujący wyraz.

Warszawa to \_\_\_\_\_ Polski.

KARTA PRACY nr 3

Oblicz. Odszukaj wyniki na obrazku i pomaluj te pola na zielono.

Pola z liczbami 18, 16, 14, 20, 12 pomaluj na niebiesko.

Pozostałe pola pokoloruj na brązowo.

$2 + 5 = \dots\dots$

$1 + 1 = \dots\dots$

$10 - 4 = \dots\dots$

$4 + 1 = \dots\dots$

$8 - 4 = \dots\dots$

$10 - 1 = \dots\dots$

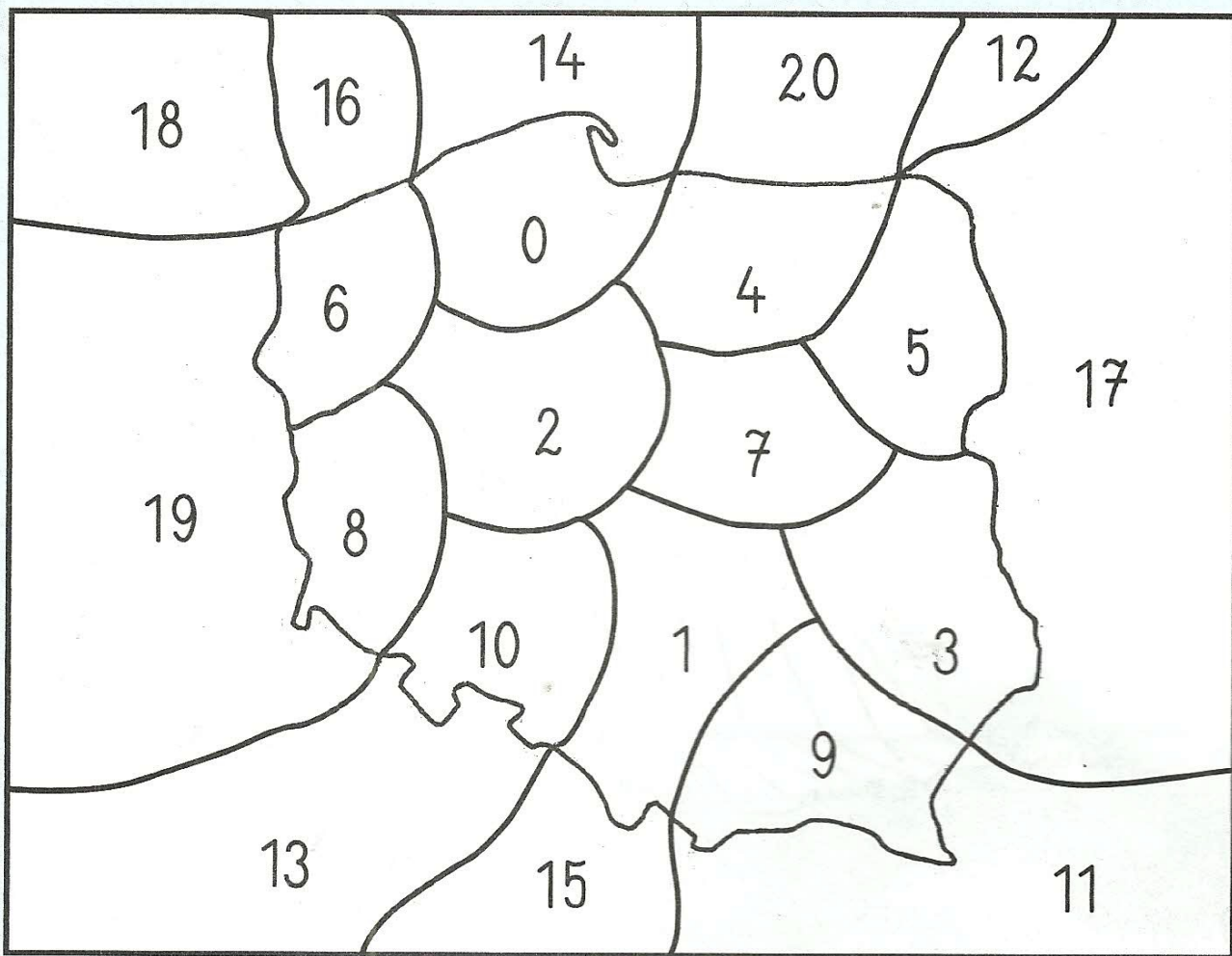
$3 + 0 = \dots\dots$

$9 - 9 = \dots\dots$

$6 + 4 = \dots\dots$

$7 - 6 = \dots\dots$

$5 + 3 = \dots\dots$





KARTA PRACY nr 4

Połącz nazwę miasta z legendą, która się z nim wiąże. Przepisz nazwy miast.


# Gniezno

---

---

---

---



# Kraków

---

---

---

---



# Warszawa

---

---

---

---



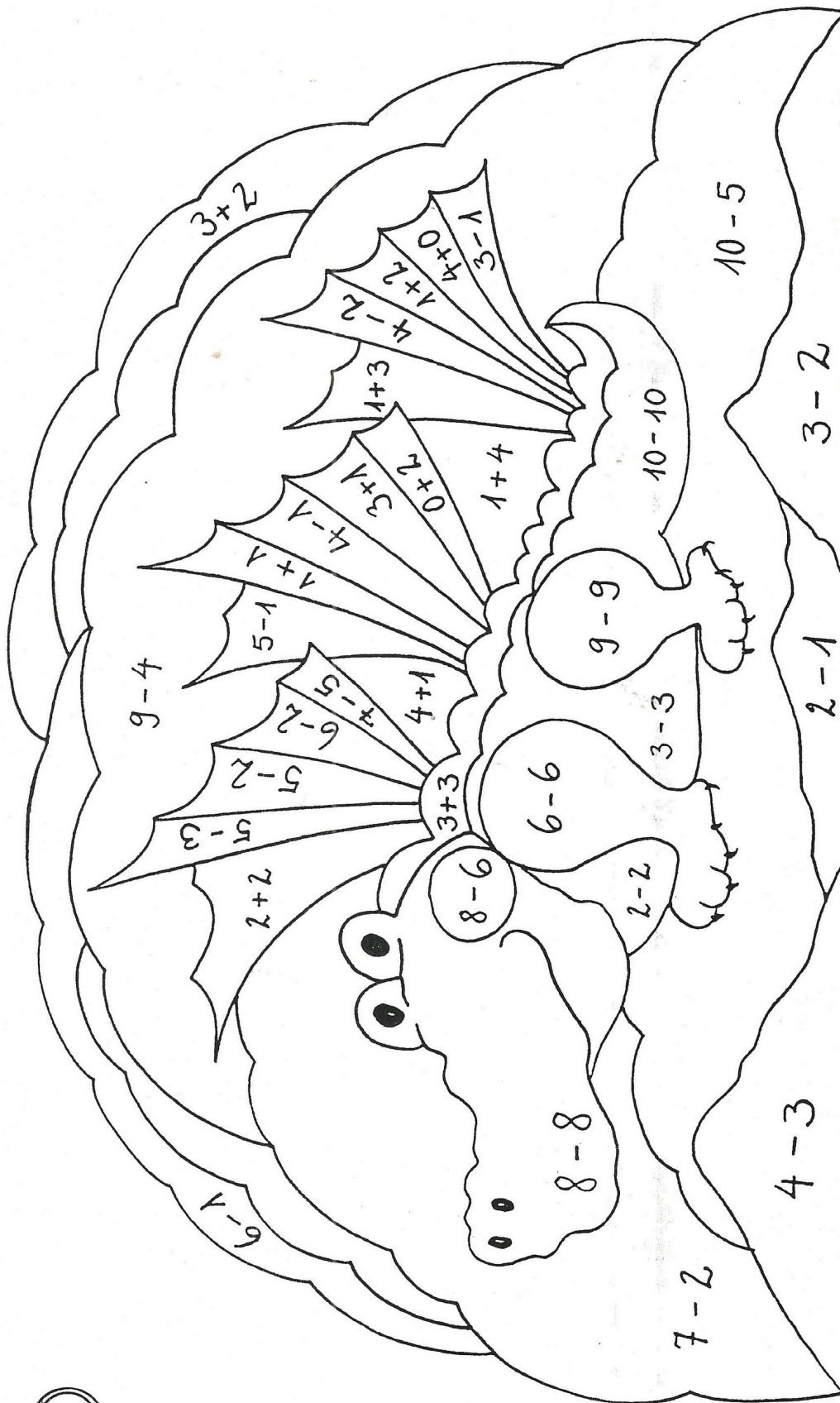
**KARTA PRACY nr 5**

**Napisz nazwy dawnych stolic i obecnej stolicy Polski na mapie.**



KARTA PRACY nr 6

Oblicz i pokoloruj.



6 = żółty

4 = różowy

0 = zielony  
1 = brązowy

3 = pomarańczowy

2 = czerwony


5 = niebieski






Przeczytaj wypowiedzi dzieci. Pokoloruj ich flagi zgodnie ze wzorem.


Jestem Greczynką.




Jestem Francuzem.




Unia Europejska



Jestem Niemcem.



Jestem Polką.




Grecja

Niemcy

Polska

Francja

Nasze kraje należą do Unii Europejskiej.



**KARTA PRACY nr 9**

**Pokoloruj flagę Unii Europejskiej.**



**Polska należy do Unii Europejskiej.**

---

---

---

---

**Unia Europejska ma swoją flagę i hymn.**

---

---

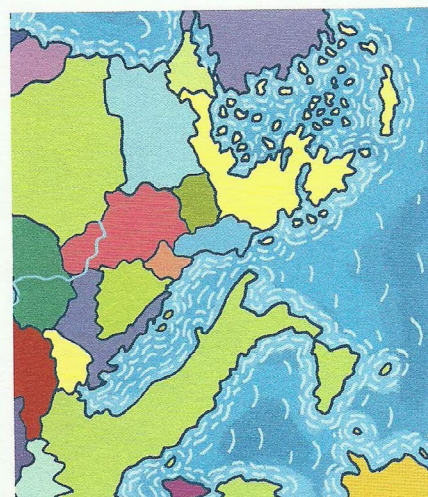
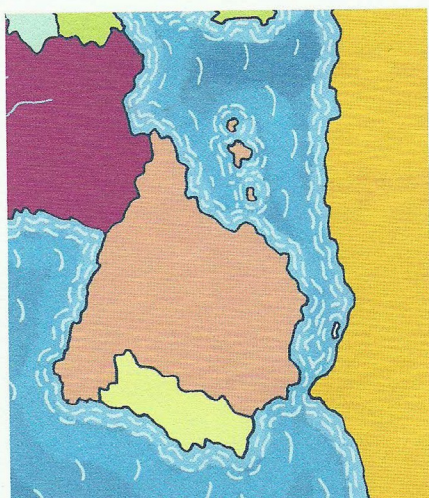
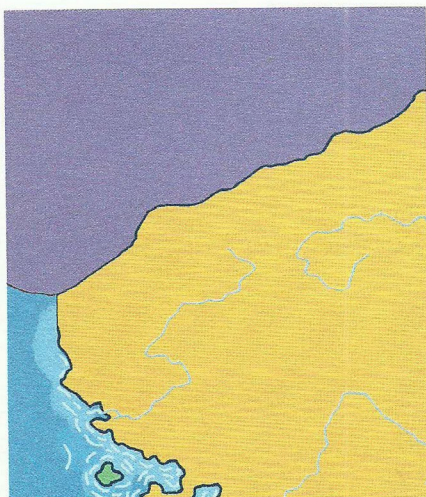

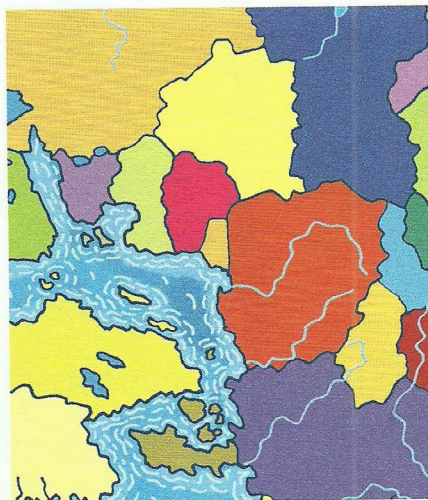
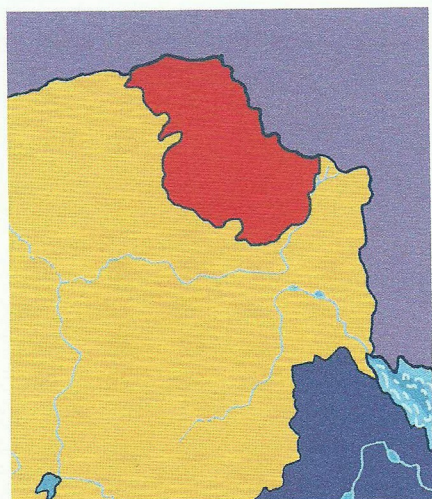
---

---



KARTA PRACY nr 10

Wytnij elementy. Ułóż mapę Europy i przyklej ją do kartonu. Czy potrafisz wskazać Polskę?





KARTA PRACY nr 11

1. Przepisz tytuł lektury oraz imię i nazwisko autora.

„Dziadek i niedźwiadek” Łukasz Wierzbicki

---

---

---

---

2. Pokoloruj obrazek.

