

ZESTAW ZADAŃ nr 2

27 – 30 kwietnia 2020r.

Poniedziałek

Majowe święta

1. Powtórz nazwy miesięcy. Policz, ile ich jest.
Ustal, jaki teraz jest miesiąc i jaki miesiąc będzie następny.
2. Wydrukuj kalendarz na miesiąc maj – *karta pracy nr 1*.
Możesz też wykorzystać kalendarz ścienny, który masz w domu.
3. Na wydrukowanym kalendarzu (lub na kalendarzu ściennym) odzyskaj następujące dni:
1 maja, 2 maja, 3 maja
Zaznacz kolorem święta państwowe. Przeczytaj, jakie święta będziemy obchodzić w maju.
4. Ćwicz pisanie – *karta pracy nr 2*.
5. Na karcie kalendarza zaznacz Dzień Matki.
6. Utrwalaj cyfry rzymskie do VI – *karta pracy nr 3*.

Wtorek

Bez pracy nie ma kołaczy.

1. Wydrukuj i pokoloruj – *karta pracy nr 4*.
2. Przepisz przysłowia o pracy - *karta pracy nr 5*.
Zastanów się nad ich znaczeniem. Możemy o tym porozmawiać przez telefon lub za pomocą komunikatora internetowego Facebook Messenger.
3. Poznajemy liczebniki – *karta pracy nr 6*.
4. Ćwiczymy spostrzegawczość – gra **Zawody**.
<https://www.buliba.pl/nasze-gry/gry-na-spostrzegawczosc/kamienica.html>
Utrwalaj nazwy zawodów.
5. Rozwijaj swoją aktywność twórczą – zbuduj dowolną budowlę. Możesz wykorzystać swoje ulubione klocki (drewniane lub plastikowe) albo przedmioty, które masz wokół siebie. Możesz np. zbudować namiot z koca i poduszek.

Środa

Nasza flaga

1. Obejrzyj film o symbolach narodowych <https://www.youtube.com/watch?v=FJ83BRqFPBA>
2. Pokoloruj flagę – *karta pracy nr 7*.
3. Ułóż godło – e-puzzle <https://puzzlefactory.pl/pl/puzzle/graj/dla-dzieci/227730-symbol-polski>
4. Ćwicz śpiewanie hymnu. Jeżeli chcesz, możesz nagrać swój śpiew i przesać mi nagranie głosowe lub filmik. Pamiętaj, że hymn śpiewamy stojąc na baczność.

Czwartek

Święto 3 Maja

1. Ułóż wyraz z rozsypanki literowej – *karta pracy nr 8*.
Konstytucja to najważniejszy dokument w państwie. Są w niej zapisane prawa i obowiązki obywateli.
3 maja świętujemy rocznicę uchwalenia Konstytucji w 1791 roku.
2. Ćwicz dzielenie wyrazów na sylaby i głoski – *karta pracy nr 9*.
3. Utrwal najważniejsze wiadomości i rozwiąż krótki Quiz <https://learningapps.org/watch?v=p5kd0g4z301>
4. Ćwicz liczenie – *karta pracy nr 10*.

Pamiętaj o aktywności fizycznej!

W internecie są różne zestawy ćwiczeń dla dzieci. Poproś mamę lub babcię o wybranie zestawu odpowiedniego dla Ciebie.

Moje propozycje:

- gimnastyka dla dzieci w domu <https://www.youtube.com/watch?v=RsKRBBhgrYQ>
- zabawy z dzieckiem w domu <https://www.youtube.com/watch?v=FacAJxilh4>
- WF w domu <https://www.youtube.com/watch?v=lp4tmGx6FSg>

INFORMACJA DLA RODZICA

Biorąc pod uwagę Państwa uwagi, przygotowałam czarno – białe karty pracy. Mam nadzieję, że będzie łatwiej je drukować. Uczniowie mogą również wykonać zadania w zeszytach.

Obok zadań umieszczono linki do filmów i gier. Aby wejść na odpowiednią stronę, należy skopiować link i wkleić go w pole wyszukiwarki oraz zatwierdzić klawiszem *Enter*.

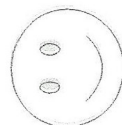
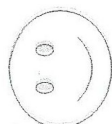
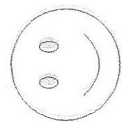
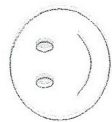
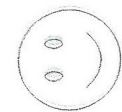
Wszystkie potrzebne linki są również umieszczone na stronie klasy – tuż pod nagłówkiem „Linki do filmów i gier potrzebnych do wykonania zadań”. Wystarczy kliknąć w tytuł filmu lub gry.

Bardzo proszę o przesyłanie zdjęć zadań wykonanych w zeszytach lub na wydrukowanych kartach na adres

sp17soswpt@gmail.com

lub za pomocą komunikatora internetowego Messenger.

Maj



2020

Poniedziałek	Wtorek	Środa	Czwartek	Piątek	Sobota	Niedziela
27	28	29	30	1 Święto Pracy	2 Dzień Flagi	3 Święto Narodowe 3 Maja
4	5	6	7	8	9	10
11	12	13	14	15	16	17
18	19	20	21	22	23	24
25 Dzień Matki	26	27	28	29	30	31 Zielone Świątki
1	2	3	4	5	6	7

Karta pracy nr 2

Przepisz.

1 maja - Święto Pracy

||

2 maja - Dzień Flagi

||

3 maja - Święto Narodowe

||

Trzeciego Maja

||

26 maja - Dzień Matki

||

Karta pracy nr 3

Połącz odpowiednie cyfry rzymskie i arabskie.

1. Połącz odpowiednie cyfry rzymskie i arabskie.

III

2

5

4

V

1

II

IV

3


I



Karta pracy nr 4

Pokoloruj. Samogłoski (a, o, u, e, i, y, q, ę) pokoloruj na czerwono.

Spółgłoski (pozostałe litery) pokoloruj na dowolny kolor.



Karta pracy nr 5

Przepisz przysłowia o pracy.

Bez pracy nie ma kołaczy.

Chleb pracą nabyty jest

smaczny i syty.

Cudza praca nie wzbogaca.

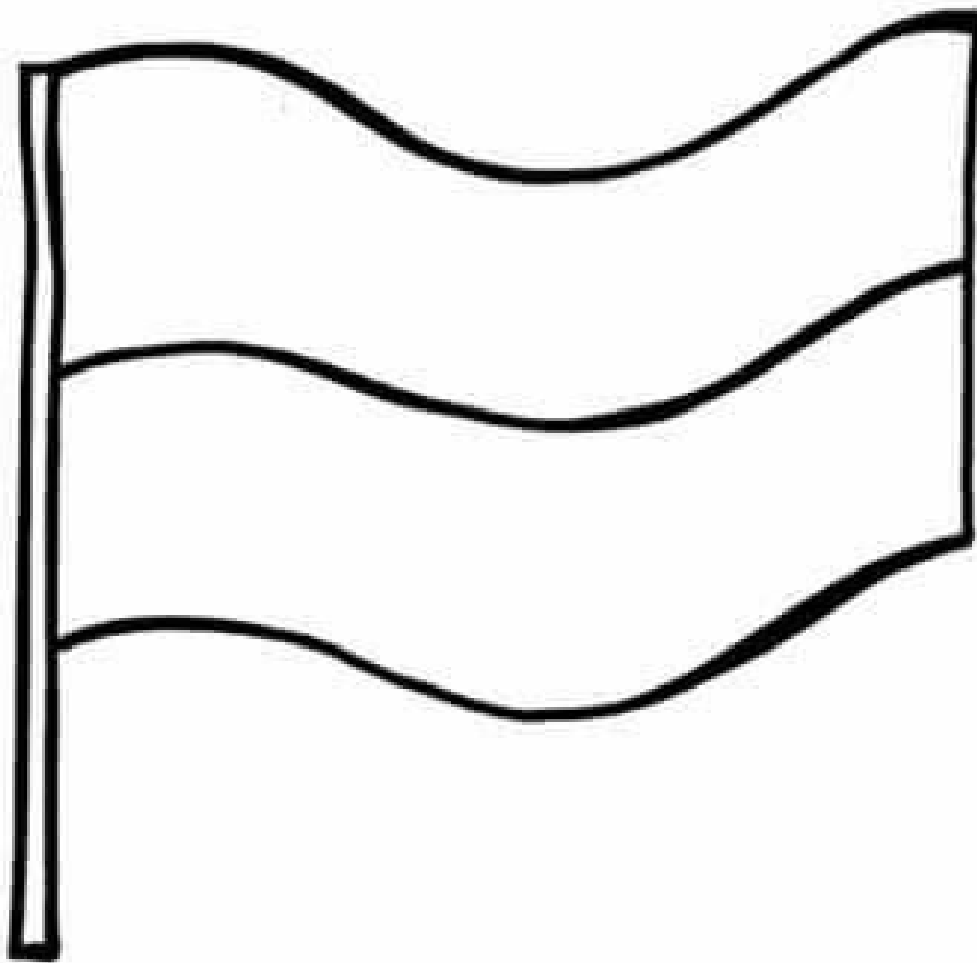
Żadna praca nie hańbi.

Karta pracy nr 6

Połącz wyraz z odpowiednią cyfrą.

jeden	5	
dwa		7
trzy	1	
cztery		9
pięć	3	
sześć		2
siedem	10	
osiem		4
dziewięć	6	
dziesięć		8

Karta pracy nr 7
1. Pokoloruj flagę.



2. Przepisz zdanie.

Flaga i godło to symbole narodowe.

.....

Karta pracy nr 8

Ułóż wyraz z rozsypanki literowej.

Scatter letters with numbers:

- O (2)
- S (4)
- A (11)
- K (1)
- T (7)
- U (8)
- C (9)
- Y (6)
- T (5)
- N (3)
- J (10)

1	2	3	4	5	6	7	8	9	10	11
---	---	---	---	---	---	---	---	---	----	----

Karta pracy nr 9

Policz sylaby, litery i głoski.

Wyraz	Liczba sylab	Liczba liter	Liczba głosek
Polska			
godło			
flaga			
hymn			
konstytucja			
stolica			
ojczyzna			
Warszawa			

Pamiętaj, że *literę piszemy i widzimy, głoskę mówimy i słyszymy:*)

Dwuznak **cz** to 2 litery ale 1 głoska!

Dwuznak **sz** – również.

Karta pracy nr 10

Wpisz brakujące liczby.

