

ZESTAW ZADAŃ nr 2

11 – 15 maja 2020r.

Drogi Uczniu!

Witam Cię w kolejnym tygodniu zdalnego nauczania. Tym razem będziemy poznawać życie ptaków.

Na stronie naszej klasy znajdziesz temat **Ptasie sprawy**. Kiedy „klikniesz” w ten napis, uzyskasz dostęp do filmów, piosenek i puzzli przydatnych do opanowania i utrwalania nowych wiadomości. Materiały, które przygotowałam, są ułożone w kolumny – po jednej na każdy dzień (tak jak w poprzednim tygodniu). Przypominają trochę plan lekcji. Mam nadzieję, że Ci się spodobają i ułatwią naukę w domu.

Poniedziałek

Wiosna wśród ptaków.

1. Zapoznaj się z filmami **Ptaki w mieście** i **Sekretne życie ptaków**.
2. Wykonaj zadania - karta pracy nr 1 i karta pracy nr 2.
3. Ćwicz liczenie – karta pracy nr 3.
4. Ułóż puzzle - **Bociany**.
5. **WF w domu** – bądź aktywny ruchowo!

Wtorek

Wiosenne obserwacje.

1. Posłuchaj – **Śpiew ptaków**.
2. Czy wiesz jak nazywa się osoba, która bada życie ptaków? – karta pracy nr 4.
3. Obejrzyj kolejny odcinek animacji – **Sekretne życie ptaków**.
4. Ćwicz czytanie i pisanie - karta pracy nr 5.
5. Ćwicz liczenie – karta pracy nr 6.
6. Rozwijaj swoją aktywność twórczą – **Narysuj bociana** zaczynając od cyfry 2.

Środa

Ptasi raj.

1. Obejrzyj film **Ptaki nad Biebrzą**.
2. Ćwicz czytanie – karta pracy nr 7.
3. Jakie to ptaki? Pokoloruj – **Kodowanie**.
4. **WF w domu**.

Czwartek

Kapelusz Pani Wrony.

1. Czy rozpoznasz czyje to gniazdo? - karta pracy nr 8.
2. Posłuchaj fragmentu książki Danuty Parlak **Kapelusz Pani Wrony**.
3. Odpowiedz na pytania – karta pracy nr 9.
4. Wykonaj pracę plastyczno - techniczną wg instrukcji **Ptak w gniazdku**.
5. Ćwicz liczenie – karta pracy nr 10.
6. Śpiewajmy razem – piosenka **Ptaków śpiew**.

Piątek

Między nami ptakami.

- 1. Posłuchaj wiersza Juliana Tuwima **Ptasie radio.****
- 2. Wykonaj zadania - karta pracy nr 11.**
- 3. Przepisz przysłowia o ptakach – karta pracy nr 12.**
- 4. Ćwicz liczenie – karta pracy nr 13.**
- 5. Narysuj ilustrację do wiersza.**
- 6. Śpiewajmy razem – **Kukułeczka.****
- 7. WF w domu.**

Czekam na zdjęcia uzupełnionych kart pracy oraz zdjęcia prac plastycznych.

Zdjęcia można przesać na adres


sp17soswpt@gmail.com

lub za pomocą komunikatora internetowego Facebook Messenger.

KARTA PRACY nr 1

Połącz nazwę ptaka ze zdjęciem.

wróbel



bocian



jaskółka




szpak



gołąb



skowronek



KARTA PRACY nr 2

Przepisz zdania.

Wiosną, ptaki budują gniazda.

||

||

W gniazdach składają jaja.

||

||

Z jaj wylęgają się pisklęta.

||

||

||

KARTA PRACY nr 3

Wykonaj działania. Pola z wynikami pokoloruj jednym kolorem.

Co to za zwierzę?

$2 + 1 = \square$ $4 - 1 = \square$ $2 + 0 = \square$

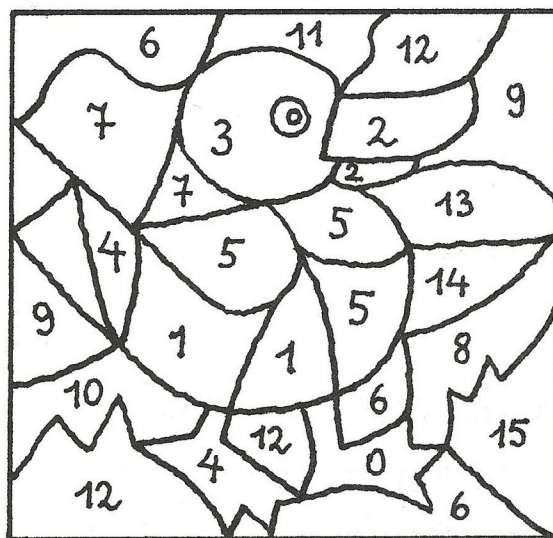
$1 + 0 = \square$ $1 - 1 = \square$ $5 - 1 = \square$

$2 - 1 = \square$ $0 + 3 = \square$

$5 - 2 = \square$ $4 - 3 = \square$

$4 - 4 = \square$ $3 - 3 = \square$

$5 + 0 = \square$ $5 - 0 = \square$



KARTA PRACY nr 4

Ułóż wyraz z rozsypanki literowej.

Scrambled letters with numbers 1-9:

- O₁
- R₂
- L₄
- i₄
- T₅
- N₃
- O₆
- G₉
- O₈

1	2	3	4	5	6	7	8	9
---	---	---	---	---	---	---	---	---

KARTA PRACY nr 5

Ornitolog obserwuje ptaki

||

i robi im zdjęcia.

||

Ornitolog zapisuje zdobyte

||

informacje o ptakach.

||


||

||

||

KARTA PRACY nr 6

Uzupełnij działania. Wpisz litery do tabelki, a dowiesz się, jak nazywa się ten ptak.



2	4	6	8	7	5

$10 - 8 = \square \text{ S}$

$8 - 2 = \square \text{ O}$

$4 + 3 = \square \text{ I}$

$8 - 4 = \square \text{ Ł}$

$10 - 2 = \square \text{ W}$

$8 - 3 = \square \text{ K}$

KARTA PRACY nr 7

Ćwicz czytanie.

W Biebrzańskim Parku Narodowym
żyje wiele gatunków roślin i zwierząt.





Są tam wspaniałe miejsca dla ptaków.
Ptaki mają tam dużo pożywienia i są bezpieczne.



W tym roku, na terenie Biebrzańskiego Parku Narodowego
wybuchł pożar, który spowodował duże zniszczenia.

KARTA PRACY nr 8
Czyje to gniazdo?
Połącz odpowiednie ilustracje.



KARTA PRACY nr 9

Wysłuchaj opowiadania „Kapelusz Pani Wrony” i zaznacz właściwe zakończenia odpowiedzi na pytania wpisując X w okienko.

Z czego był dumna Pani Wrona?

Pani Wrona była dumna ...

z torebki z nowego domu z kapelusza

Co jej się przydarzyło?

Pani Wronie...

zaginął kapelusz zepsuło się radio udało się wygrać na loterii

Jak zareagowali mieszkańcy lasu?

Mieszkańcy lasu byli...

obojętni podekscytowani zadowoleni

Kto pomógł w odnalezieniu zguby?

W odnalezieniu zguby pomogła Agencja Detektywistyczna...

„Celina i Rodzina” „Martynka i Marek” „Barnaba i Spółka”

Co się stało z kapeluszem?

Kapelusz został...

gniazdem rodziny Ptaszków łódką dla żaby poduszką dla zająca

KARTA PRACY nr 10

Oblicz działania. Połącz ptaki z ich gniazdami.

8

4

4 + 4

3 + 2

5

5 - 1

7

5 + 2

1

3 - 2

KARTA PRACY nr 11

1. Przepisz wyrazy i zapamiętaj ich pisownię.

wróbel

jaskółka

sójka

2. Policz sylaby, głoski i litery.

Wyraz	Liczba sylab	Liczba głosek	Liczba liter
wróbel			
jaskółka			
sójka			
szpak			

KARTA PRACY nr 12

Przepisz przysłowia.

Jedna jaskółka wiosny

||

nie czyni.

||

Puszyć się jak paw.

||

Wybiierać się jak sójka

||

za morze.

||

KARTA PRACY nr 13

Połącz punkty i pokoloruj obrazek.

