

ZESTAW ZADAŃ nr 1

4 – 8 maja 2020r.

Drogi uczniu!

Na stronie naszej klasy znajdziesz temat **Polska na mapie Europy**. Kiedy „klikniesz” w ten napis, uzyskasz dostęp do filmów, piosenek, quizów, puzzli i gier przydatnych do opanowania i utrwalania nowych wiadomości. Materiały, które przygotowałam, są ułożone w kolumny – po jednej na każdy dzień. Przypominają trochę plan lekcji. Mam nadzieję, że Ci się spodobają i ułatwią naukę w domu.

Poniedziałek

Mój kraj.

1. Rozwiąż szyfrogram, odczytaj i zapisz hasło – karta pracy nr 1.
2. Posłuchaj piosenki **Jesteśmy Polką i Polakiem**. Zwróć uwagę o jakich miejscach w Polsce mówią słowa piosenki.
3. Pokoloruj mapę Polski – karta pracy nr 2.
4. Rozwiąż **Zagadki o Polsce**.
5. Ćwicz liczenie – karta pracy nr 3.
6. **WF w domu** – bądź aktywny ruchowo!

Wtorek

Stolice Polski.

1. Przypomnij sobie legendy, które poznałeś. Zastanów się których miast dotyczyły.
2. Połącz nazwę miasta z odpowiednią legendą – karta pracy nr 4.
3. Ułóż **puzzle Mapa Polski**. Kiedy ułożysz mapę, odszukaj miasta Warszawa, Kraków, Gniezno.
4. Pokoloruj po numerach – karta pracy nr 5.
5. Ćwicz liczenie – karta pracy nr 6.
6. Zapraszam na **wirtualną Wizytę w Muzeum Początków Państwa Polskiego w Gnieźnie**.
7. Rozwijaj swoją aktywność twórczą – zbuduj **labirynt z plasteliny**.

Środa

Sąsiedzi Polski.

1. Ułóż puzzle **Państwa europejskie**.
2. Obejrzyj mapkę – karta pracy nr 7.
Odczytaj nazwy państw sąsiadujących z Polską. Zapisz ich nazwy.
3. Zagraj w grę **Polska i jej sąsiedzi**.
4. Ćwicz liczenie – karta pracy nr 8.
5. **WF w domu**.

Czwartek

Unia Europejska.

1. Obejrzyj **animację Poznaj Unię Europejską**.
2. Posłuchaj **Hymnu Unii Europejskiej**.
3. Pokoloruj flagę Unii Europejskiej i przepisz zdania – karta pracy nr 9.
4. Quiz – **Symbole Polski i symbole Unii Europejskiej**.
5. Ćwicz liczenie - **Porównywanie liczb**.
6. Wytnij elementy i ułóż mapę Europy – karta pracy nr 10.

Piątek

Poznajemy historię Wojtka.

- 1. Obejrzyj film **Poznaj historię niedźwiedzia Wojtka.****
- 2. Posłuchaj fragmentu książki **Dziadek i niedźwiadek** napisanej przez Łukasza Wierzbickiego.**
Jeżeli zaciękały Cię losy niedźwiedzia Wojtka, zapoznaj się z całą książką.
- 3. Narysuj (lub namaluj farbami) ilustrację do lektury.**
- 4. Uzupełnij kartę pracy nr 11.**
- 5. Ćwicz liczenie - <https://szaloniczby.pl/policz-kropki/>**
- 6. WF w domu.**

Czekam na zdjęcia uzupełnionych kart pracy oraz zdjęcia prac plastycznych.

Zdjęcia można przesać na adres







sp17soswpt@gmail.com

lub za pomocą komunikatora internetowego Facebook Messenger

KARTA PRACY nr 1

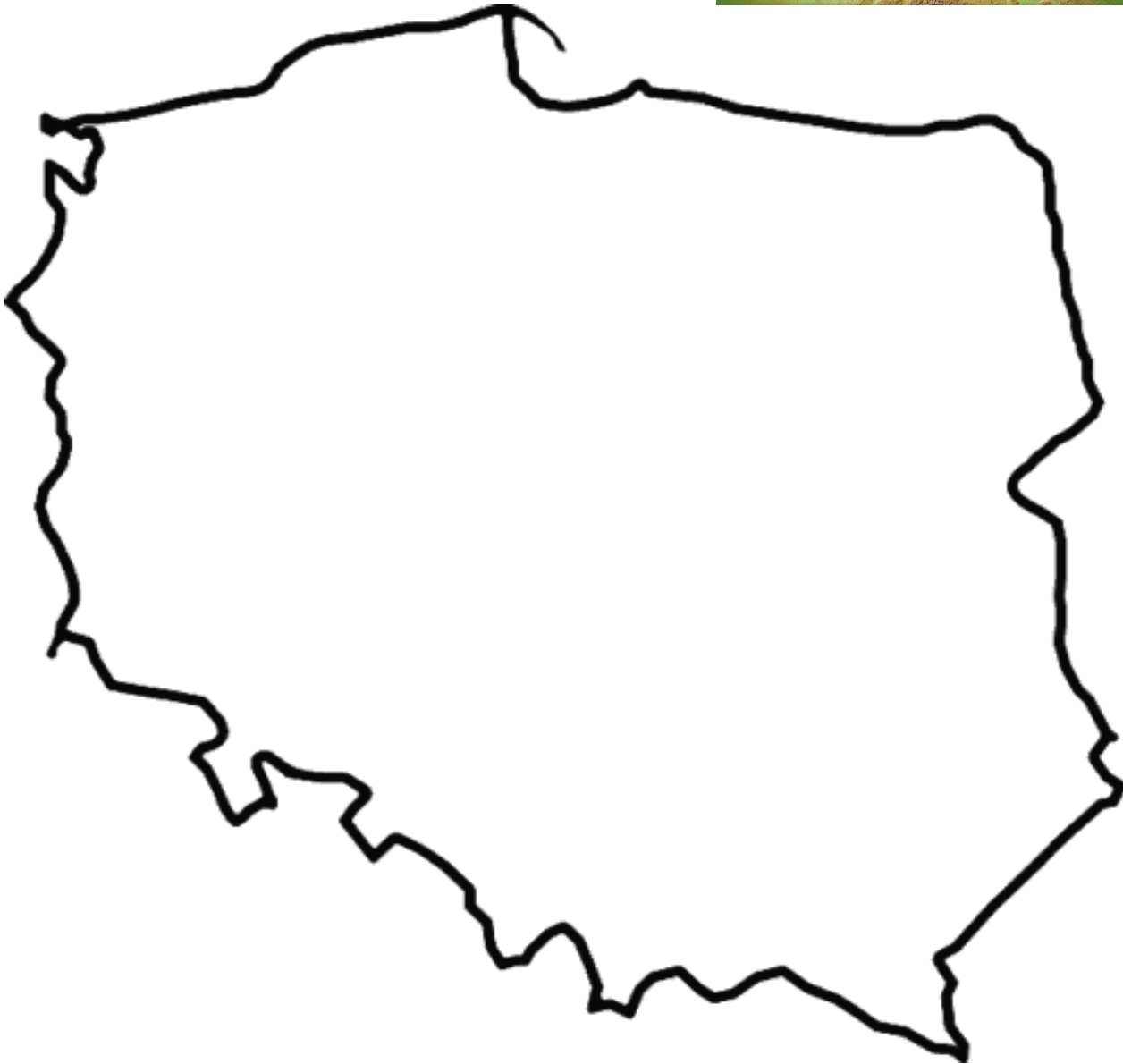
Rozwiąż szyfrogram i odczytaj hasło.

P					

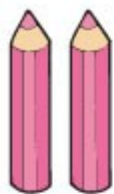


KARTA PRACY nr 2


Pokoloruj mapę Polski wg wzoru.



Policz kredki i narysuj linię do właściwej cyferki.




1




2



3



4




5

KARTA PRACY nr 4

Połącz nazwę miasta z legendą, która się z nim wiąże. Przepisz nazwy miast.

G N I E Z N O




K R A K Ó W




W A R S Z A W A






1 - żółty, 2 - pomarańczowy, 3 - czerwony, 4 - niebieski,
5 - jasnozielony, 6 - ciemnozielony, 7 - brązowy, 8 - czarny


Policz kredki i narysuj linię do właściwej cyferki.




6



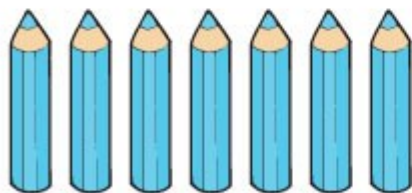
7



8



9



10

KARTA PRACY nr 7

Przeczytaj nazwy państw sąsiadujących z Polską. Przepisz ich nazwy.



NIEMCY

CZECHY

SŁOWACJA

UKRAINA

BIAŁORUŚ


LITWA

ROSJA

Policz, ile lodów każdego rodzaju widzisz na obrazku.
Wyniki wpisz w kratki na dole strony przy właściwym obrazku.



Wpisz wyniki



KARTA PRACY nr 9

Pokoloruj flagę Unii Europejskiej.

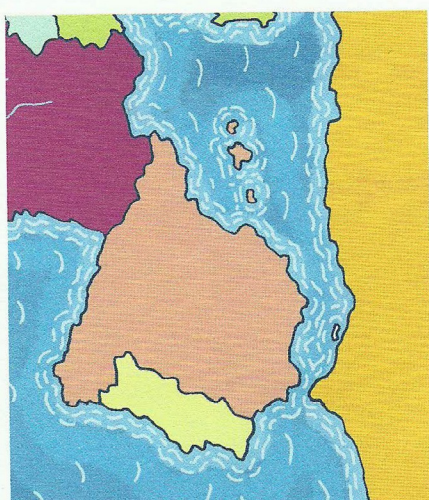
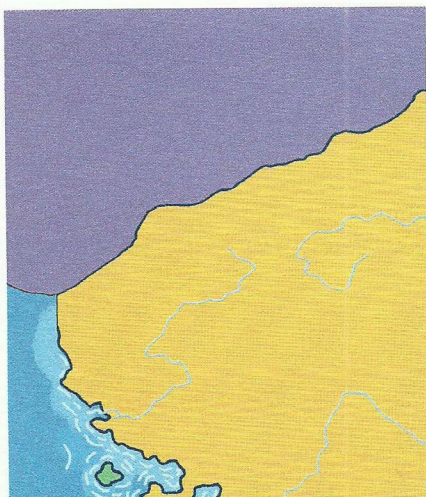

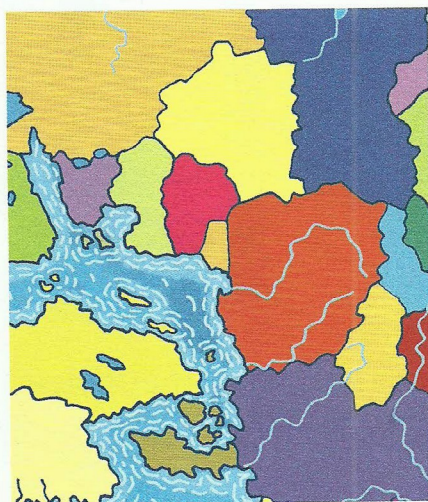
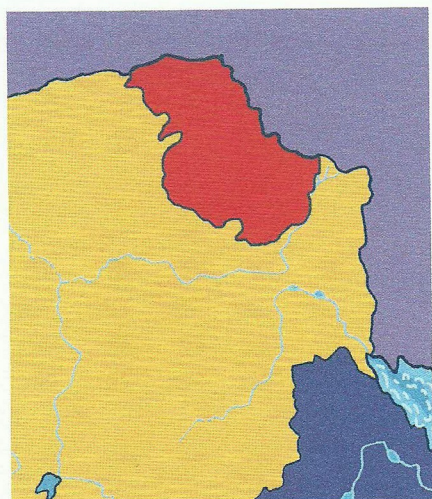


Przepisz wyrazy.

U N I A E U R O P E J S K A

KARTA PRACY nr 10

Wytnij elementy. Ułóż mapę Europy i przyklej ją do kartonu.



1. Przepisz tytuł lektury oraz imię i nazwisko autora.

„DZIADEK I NIEDŹWIADEK”

.....

ŁUKASZ WIERZBICKI

.....

2. Pokoloruj obrazek.

