

ZESTAW ZADAŃ nr 1

11 – 15 maja 2020r.

Drogi Uczniu!

Witam Cię w kolejnym tygodniu zdalnego nauczania. Tym razem będziemy poznawać życie ptaków.

Na stronie naszej klasy znajdziesz temat **Ptasie sprawy**. Kiedy „klikniesz” w ten napis, uzyskasz dostęp do filmów, piosenek i puzzli przydatnych do opanowania i utrwalania nowych wiadomości. Materiały, które przygotowałam, są ułożone w kolumny – po jednej na każdy dzień (tak jak w poprzednim tygodniu). Przypominają trochę plan lekcji. Mam nadzieję, że Ci się spodobają i ułatwią naukę w domu.

Poniedziałek

Wiosna wśród ptaków.

1. Zapoznaj się z filmami **Ptaki w mieście** i **Sekretne życie ptaków**.
2. Wykonaj zadania - karta pracy nr 1 i karta pracy nr 2.
3. Ćwicz liczenie – karta pracy nr 3.
4. Ułóż puzzle - **Bociany**.
5. **WF w domu** – bądź aktywny ruchowo!

Wtorek

Wiosenne obserwacje.

1. Posłuchaj – **Śpiew ptaków**.
2. Czy wiesz jak nazywa się osoba, która bada życie ptaków? – karta pracy nr 4.
3. Obejrzyj kolejny odcinek animacji – **Sekretne życie ptaków**.
4. Ćwicz czytanie i pisanie - karta pracy nr 5.
5. Ćwicz liczenie – karta pracy nr 6.
6. Rozwijaj swoją aktywność twórczą – **Narysuj bociana** zaczynając od cyfry 2.

Środa

Ptasi raj.

1. Obejrzyj film **Ptaki nad Biebrzą**.
2. Ćwicz czytanie – karta pracy nr 7.
3. Jakie to ptaki? Pokoloruj – **Kodowanie**.
4. **WF w domu**.

Czwartek

Kapelusz Pani Wrony.

1. Czy rozpoznasz czyje to gniazdo? - karta pracy nr 8.
2. Posłuchaj fragmentu książki Danuty Parlak **Kapelusz Pani Wrony**.
3. Odpowiedz na pytania – karta pracy nr 9.
4. Wykonaj pracę plastycznie - techniczną wg instrukcji **Ptak w gniazdku**.
5. Ćwicz liczenie – karta pracy nr 10.
6. Śpiewajmy razem – piosenka **Ptaków śpiew**.

Piątek

Między nami ptakami.

- 1. Posłuchaj wiersza Juliana Tuwima **Ptasie radio.****
- 2. Wykonaj zadania - karta pracy nr 11.**
- 3. Czy rozpoznasz ptasie trele? – karta pracy nr 12.**
- 4. Utrwalaj znajomość figur geometrycznych – karta pracy nr 13.**
- 5. Narysuj ilustrację do wiersza.**
- 6. Śpiewajmy razem – **Kukułeczka.****
- 7. WF w domu.**

Czekam na zdjęcia uzupełnionych kart pracy oraz zdjęcia prac plastycznych.

Zdjęcia można przesać na adres

sp17soswpt@gmail.com

lub za pomocą komunikatora internetowego Facebook Messenger.

KARTA PRACY nr 1

Połącz nazwę ptaka ze zdjęciem.

wróbel



bocian




jaskółka



szpak



gołąb



KARTA PRACY nr 2

Pokoloruj.












Przepisz zdanie.

PTAKI BUDUJĄ GNIAZDA.

PTAKI SKŁADAJĄ JAJA.

KARTA PRACY nr 3

Policz ptaki.



KARTA PRACY nr 4

Ułóż wyraz z rozsypanki literowej.


Scrambled letters with numbers:

- O⁸
- G⁹
- N³
- O⁶
- T⁵
- L⁷
- R²
- O¹
- i⁴

Word construction grid:





1	2	3	4	5	6	7	8	9	

Pokoloruj tylko te ptaki, które
wyglądają jakby jadły pokarm.



KARTA PRACY nr 6

Policz.



KARTA PRACY nr 7



Przepisz.



BIEBRZAŃSKI PARK NARODOWY



KARTA PRACY nr 8
Czyje to gniazdo?
Połącz odpowiednie ilustracje.



KARTA PRACY nr 9

Przepisz tytuł opowiadania oraz imię i nazwisko autorki.


DANUTA PARLAK

.....
„KAPELUSZ PANI WRONY”
.....


Pokoloruj.




KARTA PRACY nr 10
Oblicz wyniki działań.



$$3 + 1 =$$



$$4 + 2 =$$



$$3 + 2 =$$

KARTA PRACY nr 11

Przepisz wyrazy i zapamiętaj ich pisownię.

wróbel

.....

jaskółka

.....

sójka

.....

KARTA PRACY nr 12

Połącz.



KUKU-RYKU!

KU-KU!

PUK-PUK!

KO-KO!

ĆWIR-ĆWIR!

KLE-KLE!

KARTA PRACY nr 13

Policz, z ilu i z jakich figur ułożono ptaka. Pokoloruj go.

