


Zajęcia rewalidacyjne – 15–17.04.2020 r.

1. Obejrzyj zdjęcia, symbole AAC i etykiety związane z wiosną. Wytnij symbole i nazwy umieszczone poniżej i wklej w odpowiednie miejsce. Poproś rodziców aby czytali nazwy zamieszczone na etykietach.



WIOSNA



TRAWA



ROSNAĆ



SŁOŃCE



ŻONKIL



TULIPAN



DRZEWO



LIŚĆ



ZIELONY



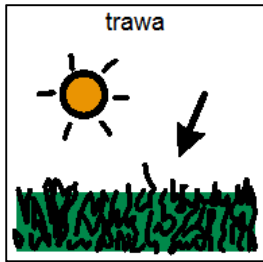
BOCIAN




GNIAZDO



LATAĆ

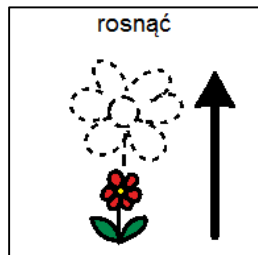


GNIAZDO



TULIPAN

DRZEWO





LIŚĆ



WIOSNA

ZIELONY

BOCIAN

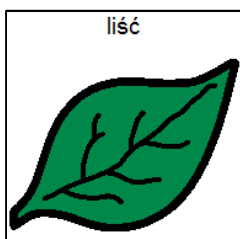
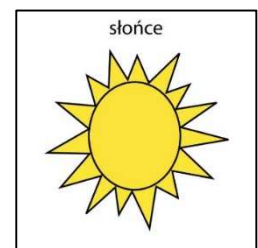


TRAWA

SŁOŃCE

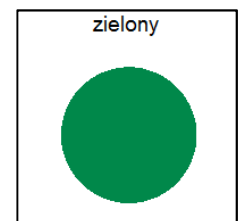


LATAĆ



ŻONKIL

ROSNAĆ



1. Ułóż zdania wykorzystując symbole AAC umieszczone na następnej stronie.
Wytnij symbole i ułóż zdania.

a) WIOSNĄ ROŚNIE TRAWA.


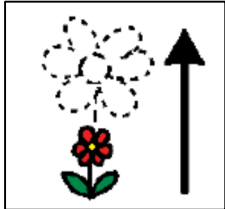
b) WIOSNĄ ROSNĄ ŻONKILE I TULIPANY.

c) WIOSNĄ NA DRZEWACH ROSNĄ LIŚCIE.

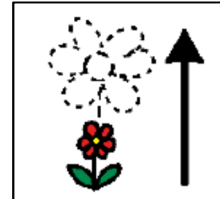
d) WIOSNĄ PRZYLECIAŁY BOCIANY.



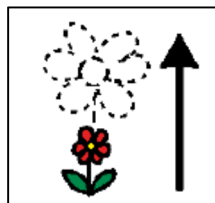
a)



b)



c)



d)

