





ZAJĘCIA Z PSYCHOLOGIEM

Karta pracy nr 1






1. Pokaż, gdzie dyrektor bawi się, idzie do szkoły, rysuje.
2. Czy ty lubisz się bawić? Jak? Jakiś, kiedy się bawisz? Obojętnie walczywać budkę. Narysuj na obrazku, jak jesteś, gdy się bawisz.
3. Czy ty lubisz chodzić do szkoły? Jak jesteś, kiedy idziesz do szkoły? Obojętnie walczywać budkę. Narysuj na obrazku, jak jesteś, gdy idziesz do szkoły.
4. Czy ty lubisz rysować? Jak jesteś, kiedy rysujesz? Obojętnie walczywać budkę. Narysuj na obrazku, jak jesteś, gdy rysujesz.


  






1. Wytnij obrazki z dwóch stron. Przycięś je według wzoru.

2. Pokoloruj wyrazy WESOŁY na żółto. Pokoloruj wyrazy SMUTNY na zielono.

3. Przeczytaj wyrazy.

						
WESOŁY	SMUTNY	WESOŁY				



				
WESOŁY	WESOŁY	WESOŁY	SMUTNY	SMUTNY


Moje uczucia: Dzień 3

Karta pracy nr 2

Zapraszam do obejrzenia filmu – w jakich sytuacjach Panda Pola odczuwa radość

<https://www.youtube.com/watch?v=cWWHEbpNsCo>

KIEDY CZUJĘ RADOŚĆ



MAM OCHOTĘ NA

