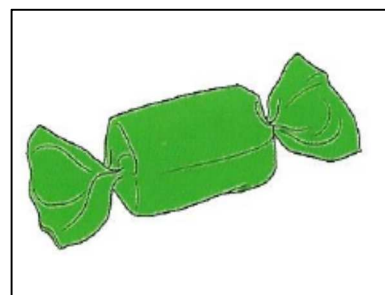

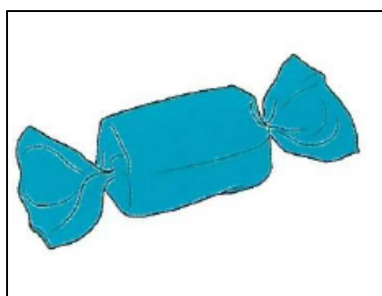
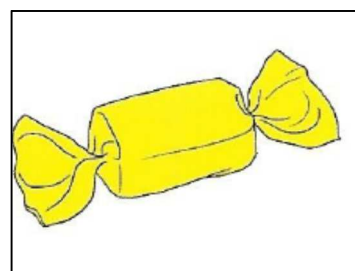

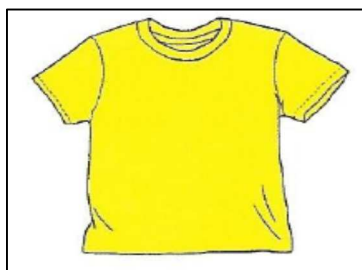
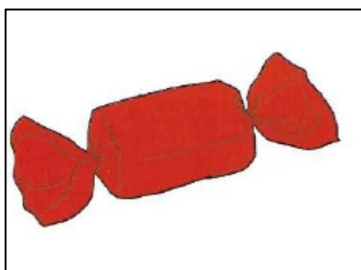

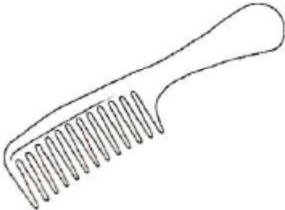
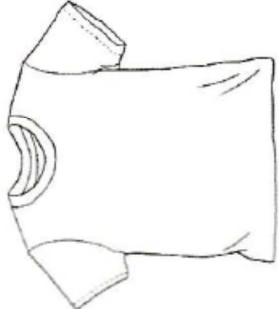







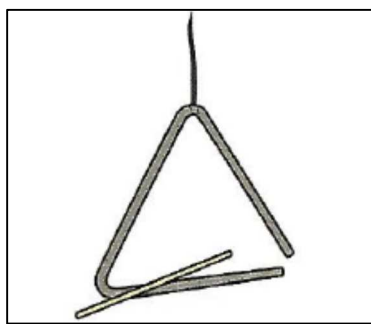
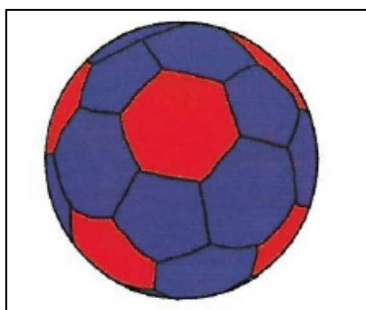


Ćwiczenia rozwijające umiejętność kategoryzowania 20-24.04.2020 r

1. Obejrzyj obrazki. Wskaż na obrazkach: cukierka, grzebień, koszulkę. Jakie mają kolory? W tabelce na następnej stronie na górze znajdują się kolorowe kwadraty. Pod nimi w pustych kratkach należy wkleić wycięte obrazki pasujące kolorem. Obrazki do wycięcia i wklejenia są poniżej.





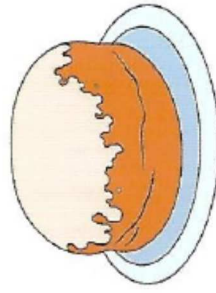



Green			
Yellow			
Blue			
Red			
			







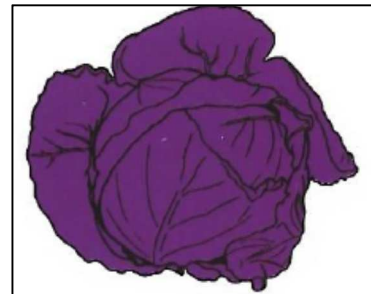

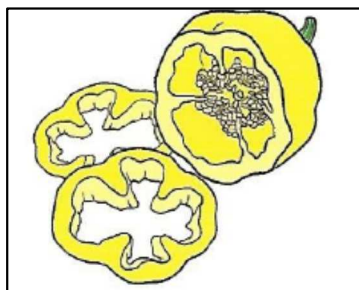

2. Obejrzyj obrazki. Przypomnij sobie kształt podstawowych figur geometrycznych. Nazwij przedmiot na obrazku i zobacz jaką figurę przypomina. W tabelce na następnej stronie na górze znajdują się figury geometryczne. Pod nimi w pustych kratkach należy wkleić obrazki pasujące kształtem do danej figury. Obrazki do wycięcia i wklejenia są poniżej.



kategorie:
- wyposażenie domu
- jedzenie
- zabawki



3. Obejrzyj obrazki. Czy znasz wszystkie owoce, warzywa i kwiaty na obrazkach? Poproś mamę lub tatę, aby pomogli Ci je nazwać. W tabelce na następnej stronie na górze znajdują się kolory. Nazwij te kolory, a pod nimi w pustych kratkach należy wkleić obrazki pasujące do koloru, jaki jest na górze, pamiętając o trzech kategoriach owoce, warzywa i kwiaty



<p>kategorie: – warzywa – owoce – kwiaty</p>	