

Kochane Dzieci , drodzy Rodzice .

Poniżej znajdują się karty pracy, w których zawarte są ćwiczenia na spostrzeganie, utrwalanie znajomości kolorów i kształtów oraz ćwiczenia sprawności manualnej, w tym posługiwanie się przyborami szkolnymi. Zachęcam do pobrania kart pracy .

### Dopasuj symbole do ilustracji.



parasol



kalosze



plaszcz przeciwdeszczowy




czapka



Pokoloruj według legendy.

parasol











Policz elementy. Wpisz wynik w puste kratki.




# Sudoku

Wytnij elementy na dole arkusza i uzupełnij nimi sudoku tak, aby w każdej linii pionowej i poziomej każdy element występował tylko raz.



Policz elementy i zaznacz odpowiednią liczbę.



3

4

5

6



3

4

5

6



3

4

5

6

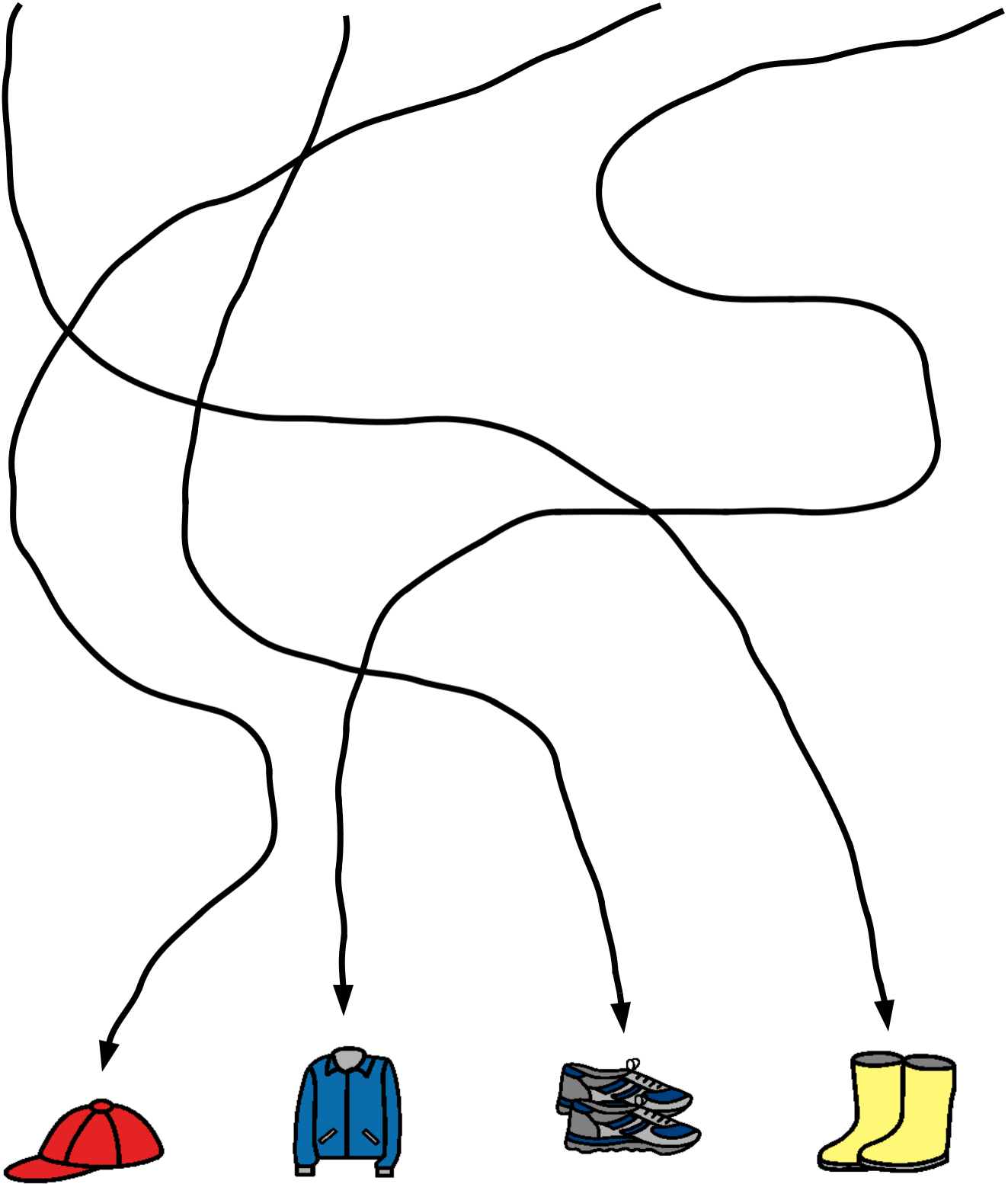
Zobacz co oznaczają napisy, rozwiąż plątaninę.

**KALOSZE**

















**ADIDASY**


**CZAPKA**

**KURTKA**



Wytnij obrazki na dole arkusza. Następnie przyjrzyj się sekwencjom obrazków i uzupełnij je wyciętymi elementami tak, aby pasowały do wzorów.



Otocz pętlą przedmioty, które pozwolą Oli uchronić się przed wiosennym deszczem.





Dopasuj kształty do ich cieni.



Połącz obrazki w pary

