


# Uśmiechnięte dzieci. 01.06.- 05.06.2020.

klasa 1-3b AN.

ALDONA TROJANOWSKA 16 MAJ 2020 19:51

## Poniedziałek.

### Posłuchaj.



**Dzień Dziecka**  
użytkownika wandesa1  
YOUTUBE



### Dzień Dziecka.

Policz ile jest dzieci.



### Moje emocje.

Obejrzyj, przeczytaj.





**do\_rysowania\_wersja\_ch\_opcy.pdf**

Dokument PDF

PADLET DRIVE

**Różne emocje. Obejrzyj, przeczytaj.**



r\_ne\_emocje.pdf

Dokument PDF

PADLET DRIVE



karta006.pdf

Dokument PDF

PADLET DRIVE

## Wtorek.

Posłuchaj.


Połącz punkty.

LICZBY

Połącz punkty

032

Połącz punkty ponumerowane od 1 do 20. Co przedstawia rysunek?



karta032.pdf

Dokument PDF

PADLET DRIVE

Połącz w pary.

Instrumenty perkusyjne. Obejrzyj, przeczytaj.

W karcie pracy jest błąd - nie cymbałki ale dzwonki.



inst\_perkus\_karta\_pracy.pdf

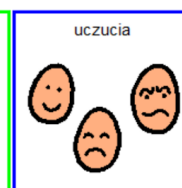
Dokument PDF

PADLET DRIVE

## Środa.

Piosenka o prawach dziecka.

Posłuchaj.



**uporz\_dkuj\_emocje.pdf**

Dokument PDF

PADLET DRIVE

**02 Piosenka o prawach dziecka** Mała Orkiestra Dni Naszych  
użytkownika Dominik Żulicki

YOUTUBE

**Posłuchaj.**



**DZIEŃ DZIECKA AD2010 - lvp176 - Iskierka**

użytkownika Leo Raven

YOUTUBE

**Uporządkuj swoje emocje.**

**Czwartek.**

**Pokoloruj właściwie.**

klasa 1 i 3.



**Posłuchaj i poćwicz.**





**SKACZEMY, BIEGNIEMY – @WYGIBASY TV - piosenki dla dzieci - piosenka dla dzieci, dziecięce hity!**

użytkownika WYGIBASY TV - piosenki dla dzieci

YOUTUBE

## Obejrzyj, przeczytaj.

Pepa robi naleśniki. klasa 1 i 3.



Wykonała Monika Królak. Znaki graficzne PCS z programu BOARDMAKER Firmy TOBIDYNAVOX


**PEPA\_ROBI\_NALESNIKI.pdf**

Dokument PDF


PADLET DRIVE

## Piątek.

## Pokoloruj .



## Posłuchaj i poćwicz.


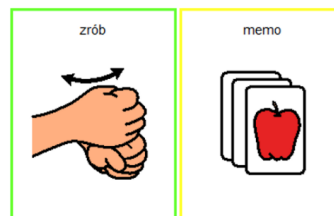


**NAJPIERW SKŁON – @WYGIBASY TV - piosenki dla dzieci - piosenka dla dzieci, dziecięce hity!**

użytkownika WYGIBASY TV - piosenki dla dzieci

YOUTUBE

## Wytnij, przygotuj karty do memo.



**memo\_z\_emocjami.pdf**

Dokument PDF

PADLET DRIVE

