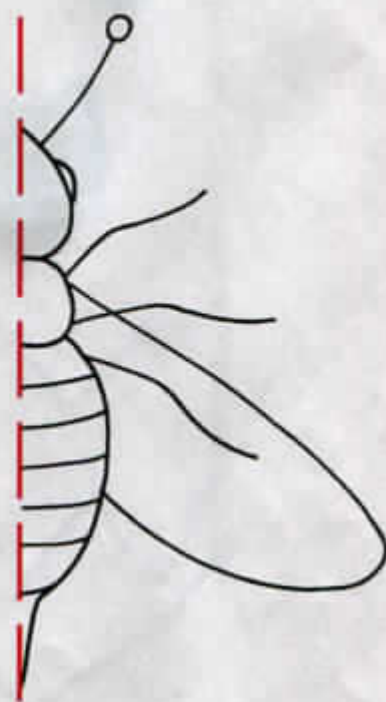
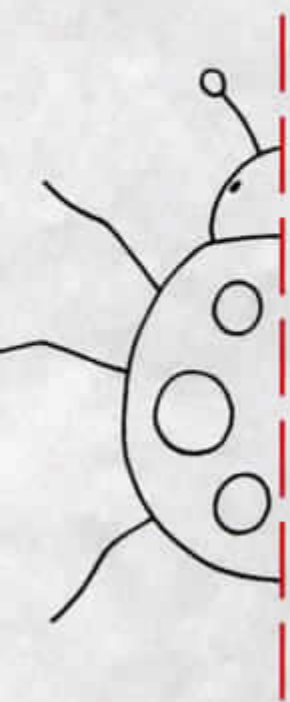
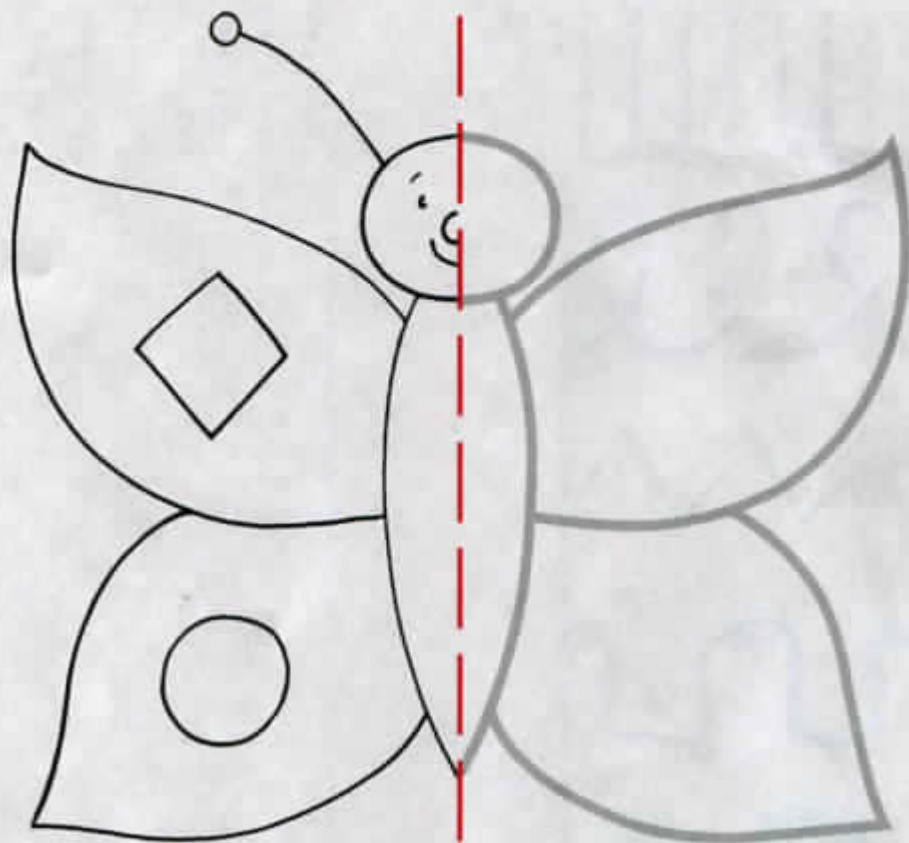


- Przyłóż lusterko do czerwonej linii. Co widzisz? Dorysuj drugą, brakującą część każdego z owadów. Czy wiesz, co to za owady? Nazwij je, a potem pokoloruj.



Obejrzyj obrazek. Odpowiedz jak najkrócej na pytania. Napisz te odpowiedzi.



Co to jest?

Co robi?

Jakiego jest koloru?

Gdzie siedzi?

Napisz po trzy przykłady wyrazów pasujących do podanych kategorii.



Osoba –



Zwierzę –



Roślina –



Rzecz –


- Odczytaj kody na doniczkach. Pod tulipanami po prawej stronie narysuj właściwe doniczki.








Policz ile jest pszczół, a ile jest słoików z miodem.
Wpisz wyniki do kratek. Pokoloruj.

Połącz fragmenty klocek w pary i pomaluj każdy powstały w ten sposób klocek na jeden kolor.



1. Pokoloruj 8 kólek na czerwono, resztę na żółto. Ile jest żółtych kólek? 2. Dorysuj tyle klocków, aby razem było 8. 3. Pokoloruj 8 la-
tawców na niebiesko, resztę na żółto.



1. Zosia kolorowała kółka dwoma sposobami. Policz, ile miała kóelek zielonych za pierwszym razem? Ile za drugim? 2. Pokoloruj kółka inaczej niż Zosia. Policz swoje kółka zielone i czerwone.



$$6 + \square = 8$$

$$8 - \square = 6$$



$$5 + \square = 8$$

$$8 - \square = 5$$



$$\square + \square = \square$$



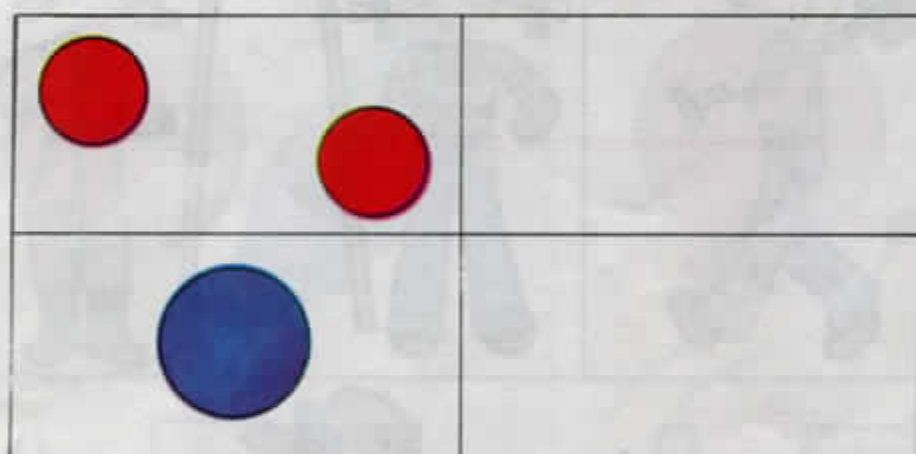

$$8 - \square = \square$$



$$\square + \square = \square$$

$$8 - \square = \square$$

1. Wskaż kwadraty z jednym kółkiem. Pokoloruj te kółka na czerwono. Wskaż kwadraty z dwoma kółkami. Pokoloruj te kółka na niebiesko.
2. Narysuj tyle prostokątów, ile jest kółek. 3. Gdzie jest więcej doniczek?



1

2

3



$$7 + \square = 8$$



$$6 + \square = 8$$



$$5 + \square = 8$$



$$4 + \square = 8$$



$$3 + \square = 8$$







$$2 + \square = 8$$



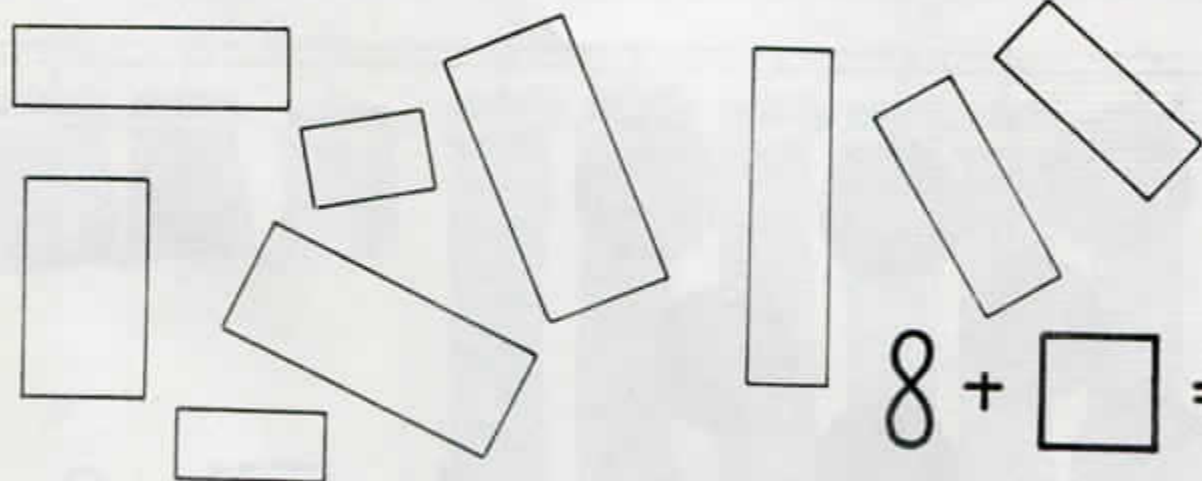
$$1 + \square = 8$$

$$0 + \square = 8$$

1. Ela przygotowała jarzyny na salatkę. Ile ma marchewek, ogórków, cebulek i rzodkiewek? 2. Robimy kolorową posadzkę z trzech płytek czarnych, trzech zielonych, trzech żółtych i trzech niebieskich. 3. Narysuj, pokoloruj i policz.

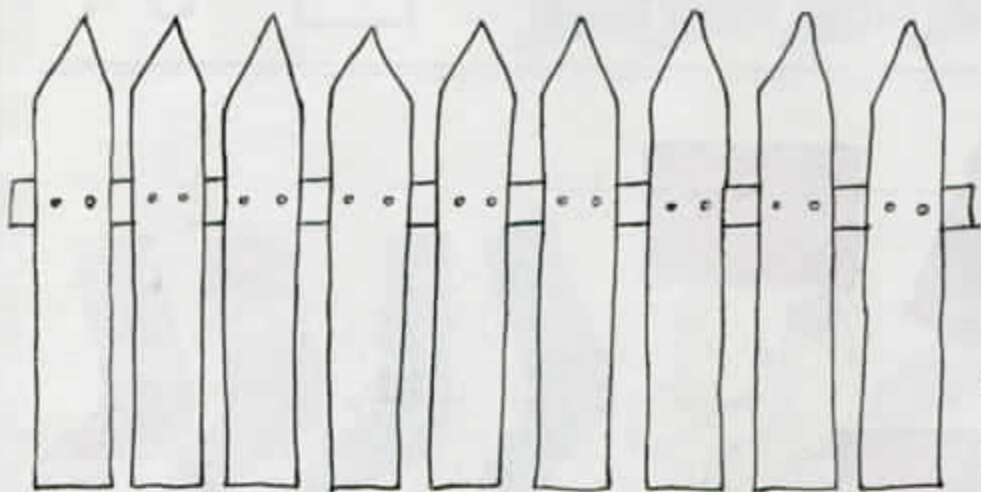


1. Pokoloruj 8 prostokątów na czerwono, resztę na żółto. 2. Pokoloruj 7 deseczek na czerwono, resztę na niebiesko. 3. Ile jest razem drzew?




1

$$8 + \square =$$



2



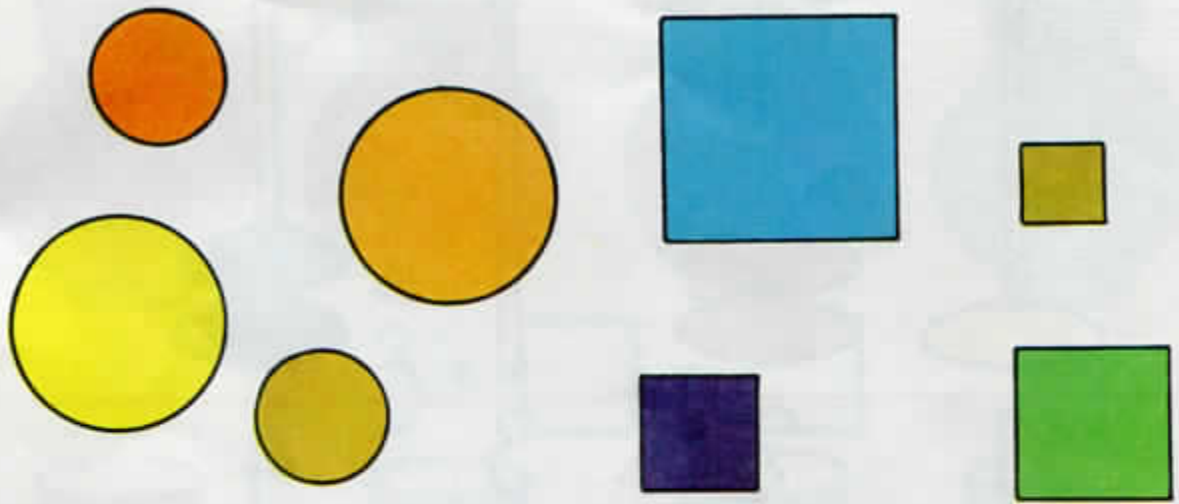
$$7 + \square =$$




3

$$\square + \square = \square$$

1. Czy jest tyle samo kólek co kwadratów? 2. Porównaj cztery paski na czerwono, a cztery na niebiesko. 3. Ile jest dużych serów, a ile małych?




1, 2. Jacek pokolorował lizaki. Policz lizaki Jacka. 3. Pokoloruj lizaki inaczej tymi samymi kolorami. Policz pokolorowane przez siebie lizaki.



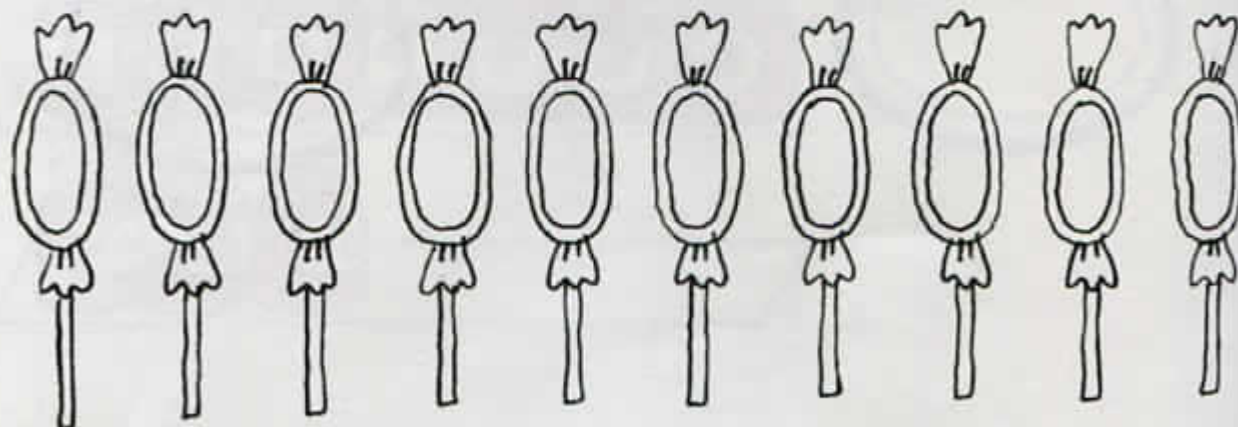
$$\square + \square = 10$$

$$10 - \square = 9$$



$$\square + \square = \square$$

$$10 - \square = \square$$







$$\square + \square = 10$$

$$10 - \square = \square$$

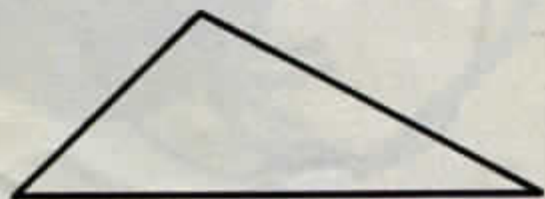

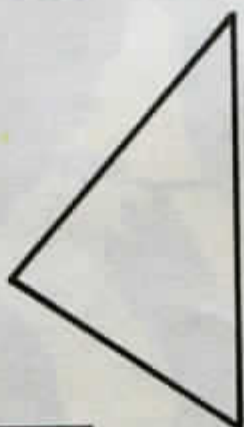
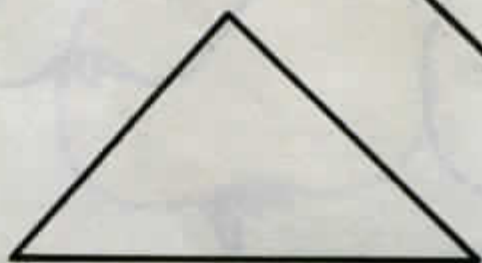

Co znajduje się w pętli niebieskiej? Jaki to zbiór? Co znajduje się w pętli czerwonej? Jaki to zbiór?



Otocz jedną pętlą figury pomalowane na czerwono, drugą pętlą figury pomalowane na niebiesko, a trzecią — na żółto.



Pokoloruj kółka na czerwono, prostokąty na niebiesko, a trójkąty na żółto. Jakie zbiory możesz tu wyodrębnić?





Wskazówki Ratownicza jak zapobiec wypadkowi

W kontaktach z psami należy przestrzegać następujących zasad:

- Jeżeli zbliża się do Ciebie pies, stój spokojnie i nie ruszaj się. Gdy uciekasz, pies myśli, że jesteś zdobyczą i próbuje Cię złapać. Z kolei gdy do niego podchodzisz, pies myśli, że to Ty chcesz go złapać. W obu przypadkach może się zdarzyć, że Cię ugryzie.



- Psy mają słaby wzrok. Poznają ludzi po głosie lub zapachu. A więc mów do psa i pozwól mu się w spokoju obwąchać.

- Nie głaskaj żadnego obcego psa, który biega bez kagańca – nawet wtedy, gdy pozwala ci na to jego właściciel. Czasami wystarczy mały ruch, żeby wystraszyć psa.

- Psy nie lubią, gdy zachodzi się je od tyłu.

- Zwróć uwagę na mowę ciała psa. Przyjacielskie psy machają ogonem i mają postawione uszy. Pies, który warczy, ma zjeżoną na karku sierść, kładzie uszy i wyciąga ogon do tyłu, nie chce być go głaskany.

Wskazówki Ratownicza dotyczące pierwszej pomocy



Kiedy ugryzie cię zwierzę, przemyj ranę możliwie najcieplejszą wodą z mydłem. Możesz w ten sposób zniszczyć wirusy wścieklizny.



Jeśli nakładasz opatrunek, używaj tylko jałowego materiału opatrunkowego!



Czasami po ugryzieniu zwierzęcia konieczne jest szczepienie przeciwko wściekliznie, ale może to stwierdzić tylko lekarz, dlatego powinieneś jak najszybciej udać się do lekarza lub szpitala.



Zwierzę, które ugryzło, powinno zostać przebadane przez weterynarza, aby stwierdzić, czy nie jest chore na wściekliznę. W przypadku zwierząt dzikich nie jest to takie łatwe – dużo łatwiej jest znaleźć właściciela zwierzęcia domowego.