



<https://www.youtube.com/watch?v=rtPrKm0Rfx8&feature=youtu.be>

Święta państwowe

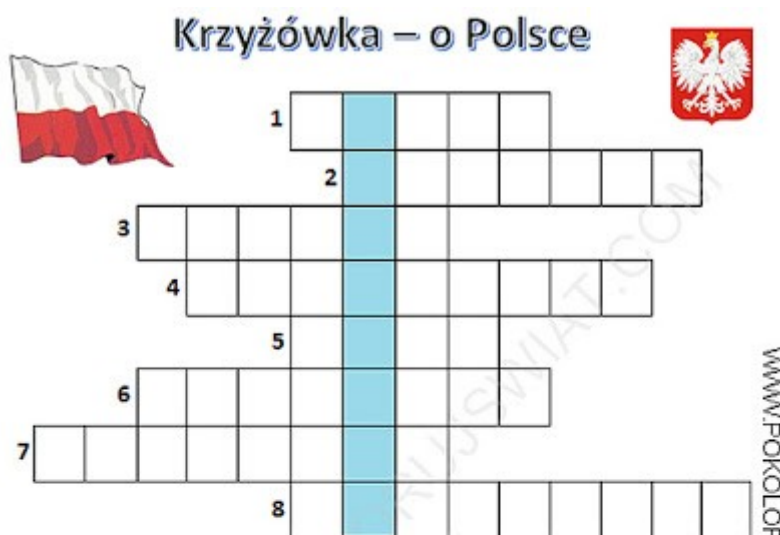
- 1 maja – Święto Pracy.
- 2 maja- Święto Flagi
- 3 maja – **Święto Narodowe Trzeciego Maja – Rocznica Uchwalenia Konstytucji**

Znajdź w Wikipedii datę uchwalenia konstytucji.

Napisz co to jest konstytucja, poszukaj znaczenia tego słowa w internecie lub porozmawiaj z rodzicami.

Obejrzyj krótki filmik, który nosi tytuł -Polak mały, wystarczy jak w wyszukiwarce Google wpiszesz jego tytuł. Jest on kierowany do nieco młodszych odbiorców ale przypomina ważne informacje , które dotyczą naszej ojczyzny i historii Polski. Możecie ten filmik obejrzeć z młodszym rodzeństwem (Mateusz pokaż film siostrze, Oskar możesz pokażać filmik swojej bratanicy).

<https://www.google.com/search?q=filmik+polak+ma%C5%82y&oq=filmik+polak+ma%C5%82y&aqs=chrome.69i59j0l2.15262j0j8&sourceid=chrome&ie=UTF-8>



1. Symbol Polski, którym jest biały orzeł na czerwonym tle,
2. Są nimi np. Śniardwy, Mamry lub Łebsko,
3. Państwo z którym graniczymy od strony zachodniej,
4. Przedstawiciel władzy w Państwie, wybierany w wyborach,
5. Jest nim Mazurek Dąbrowskiego,
6. Stolica Polski,
7. Miasto, w którym znajduje się Morskie Oko,
8. Polskie morze.



HASŁO: _____

Rewalidacja kl. III b/z

1. Przeczytaj wyrazy. Pokoloruj okienka z sylabami, z których składają się te wyrazy.

rzeka	wi	ma	rze	ra	ka
Wisła	ta	Wi	ma	sła	ki
miasto	mia	ma	sto	la	ta
flaga	to	da	fla	so	ga
stolica	sto	na	li	ba	ca

2. Dokończ zdania wyrazami z ramki.

Stolicą Polski jest


Najdłuższa rzeka Polski to

Flaga Polski jest biało-

Polski hymn nosi tytuł: „Mazurek.....”.

Wisła	Warszawa	Dąbrowskieg o	czerwona
--------------	-----------------	--------------------------------	-----------------

3. Pokoloruj flagę Polski.



Wiosna

W lesie coraz częściej

spotykamy sarny, jelenie

dziki a nawet zające.

Przyroda budzi się do życia.

Odpowiedz na pytania do

tekstu:

1. Jakie kwiaty

zakwitły.....

Wiosna

Przyszła wiosna. Drzewa się
zielenią, rozkwitają pierwsze
wiosenne kwiaty: sasanki,
przebiśniegi, a nawet
hiacynty i żonkile. W
ogrodzie słychać śpiew
słowików, skowronków, a
inne ptaki budują swoje
gniazda.

Wiosna

2. Jakie zwierzęta

spotykamy w

lesie?.....

3. Gdzie śpiewają ptaki?

4. Jak nazywają się

śpiewające

ptaki.....

Poniedziałek**Gospodarstwo domowe:** Wykonaj surówkę z marchewki.SKŁADNIKI

2 PORCJE

- marchewki (2 małe)
- 1 jabłko
- 1/4 małej cebuli
- 1 łyżeczka oliwy
- szczypta soli i pieprzu
- szczypta cynamonu
- sok z 1/4 cytryny

Marchewkę, jabłko i cebulę zetrzeć na tarce. Dodać oliwę, doprawić szczyptą soli, pieprzu i cynamonu. Skropić sokiem z cytryny. Dokładnie wymieszać i podawać.

Wtorek**Technika drewno:** Wykonaj postać kota z masy solnej i pomaluj farbami.**Rzeczy, których potrzebujesz do przygotowania masy solnej.*** 1 szklanka mąki* 1 szklanka soli* 1/2 szklanki wody**Wsyp mąkę i sól do miski. Wymieszaj.**

Powoli dolewaj wodę, jednocześnie wyrabiając ciasto, aż masa uzyska gładką konsystencję. Masa solna jest gotowa, możesz teraz zrobić z niej różne cudeńka!

Uwaga!**Masa solna nie nadaje się do jedzenia!****Środa**

Gospodarstwo domowe: Pozmywaj naczynia po posiłku.

Czwartek

Gospodarstwo domowe: Przygotuj wiosenne kanapki (pomidor, ogórek, sałata, jajko).

- pełnoziarniste pieczywo
- jajko
- ogórek, rzodkiewka, pomidor, sałata
- sól morska, pieprz



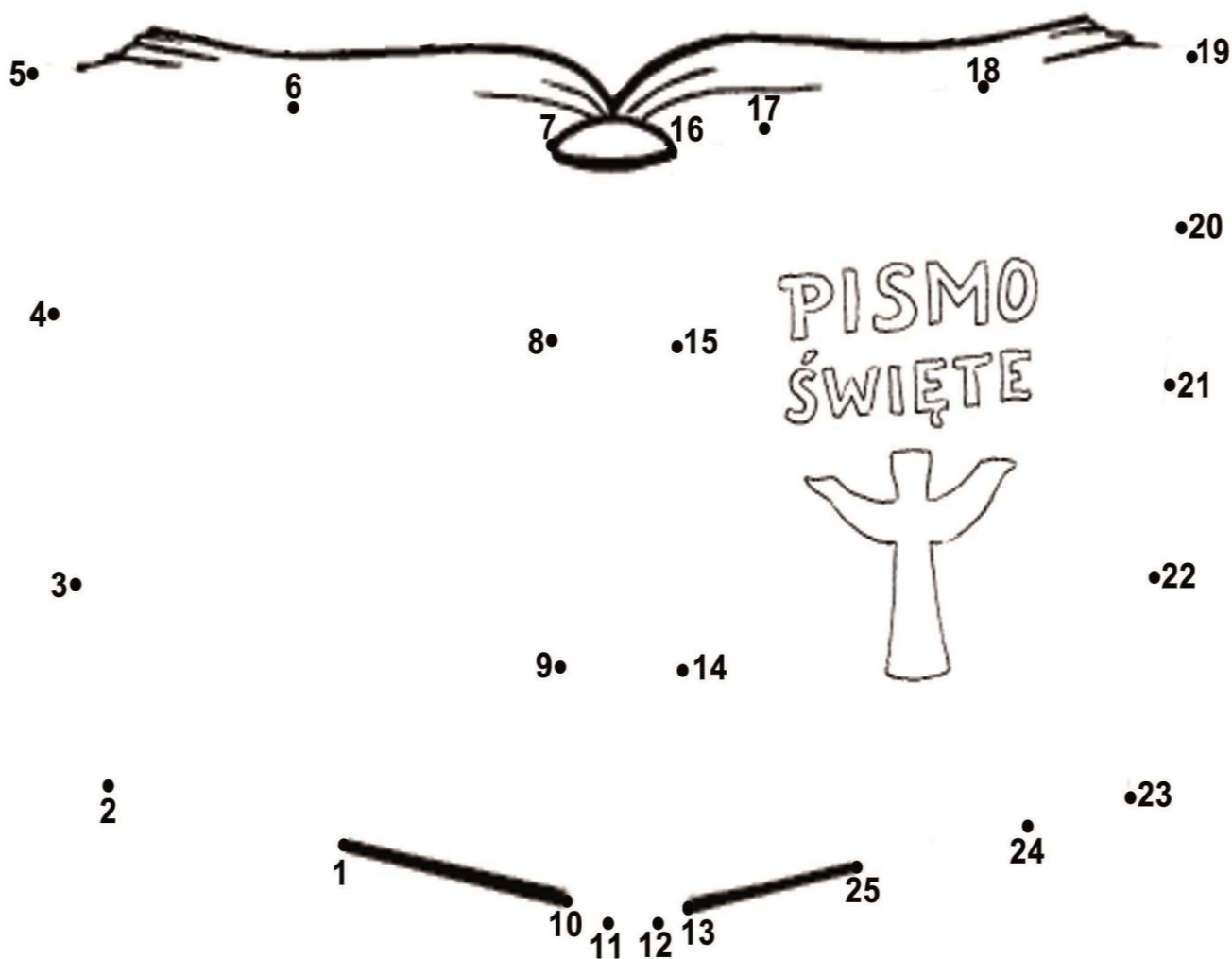
Przygotowanie:

Kromki chleba posmaruj masłem, połóż na nich plasterki jajka, wybranych warzyw, dopraw solą i pieprzem.

Temat : Niedziela Biblijna

Trzecia niedziela wielkanocna przeżywana jest jako Niedziela Biblijna. Rozpoczyna jednocześnie Tydzień Biblijny. BIBLIA - Pismo święte - to najpopularniejsza księga świata, otoczona jest szczególnym szacunkiem, bo spisane jest w niej Boże objawienie: wydarzenia i słowa przez, które Bóg odkrywa przed ludźmi samego siebie. Biblia dzieli się na Stary Testament(46 ksiąg) i Nowy Testament(27 ksiąg). Stary Testament opisuje powstanie świata i różne ważne wydarzenia przed narodzeniem Jezusa. Z Nowego Testamentu poznajemy historię życia Pana Jezusa oraz jego uczniów.

Połącz kropki.



Katecheza 30.04, klasa III b /z

Temat – Maryja jest Królową Polski.

Rozpocznie się miesiąc maj, który szczególnie poświęcony jest Maryi. 3 maja obchodzimy uroczystość Maryi Królowej Polski, szczególnie tego dnia pamiętaj aby do Niej się pomodlić.

Pokoloruj szatę Maryi na niebiesko, koronę na pomarańczowo, ubranie Dzieciątka Jezus na brązowo, aureole (czyli koła dookoła głów Maryi i Jezusa) na żółto. Pokoloruj litery tak jak flagę Polski (połowa na czerwono, połowa zostaje biała).

Pomódl się trzy razy wezwaniem : Maryjo Królowo Polski módl się za nami



Maryja jest

Królową Polski

Zajęcia komputerowe

Tworzenie dokumentu tekstowego.

Obejrzyj film:

<https://www.youtube.com/watch?v=qYoYg9koMaE>



POLSKIM HYMNEM NARODOWYM JEST MAZUREK DĄBROWSKIEGO, POLSKA PIĘŚŃ PATRIOTYCZNA, KTÓRA OD 1927 ROKU PEŁNI FUNKCJĘ OFICJALNEGO HYMNU PAŃSTWOWEGO. OBOK FLAGI I GODŁA TRZECI SYMBOL NARODOWY.

HYMN POLSKI

Jeszcze Polska nie zginęła,
Kiedy my żyjemy.
Co nam obca przemoc wzięła,
Szablą odbierzemy.

Ref. Marsz, marsz, Dąbrowski,
Z ziemi włoskiej do Polski,
Za twoim przewodem
Złączym się z narodem.

Przejdziem Wisłę, przejdziem Wartę,
Będziem Polakami.
Dał nam przykład Bonaparte,
Jak zwyciężać mamy.

Marsz, marsz, Dąbrowski...

Jak Czarniecki do Poznania
Po szwedzkim zaborze,
Dla ojczyzny ratowania
Wrócim się przez morze.

Marsz, marsz, Dąbrowski...

Już tam ojciec do swej Basi
Mówi zapłakany -
Słuchaj jeno, pono nasi
Biją w tarabany.

Marsz, marsz, Dąbrowski...

Historia hymnu wiąże się nierozdzielnie z okresem zaborów, kiedy to Polacy próbując odzyskać utraconą niepodległość, podejmowali liczne czyny zbrojne.

Wiadomości ze strony:
<http://spiewamyhymn.pl>

Józef Wybicki
autor Mazurka Dąbrowskiego

ORYGINALNY ZAPIS SŁÓW
PIESNI LEGIONÓW POLSKICH
MAZURKA DĄBROWSKIEGO

Napisz, kto jest autorem Mazurka Dąbrowskiego?

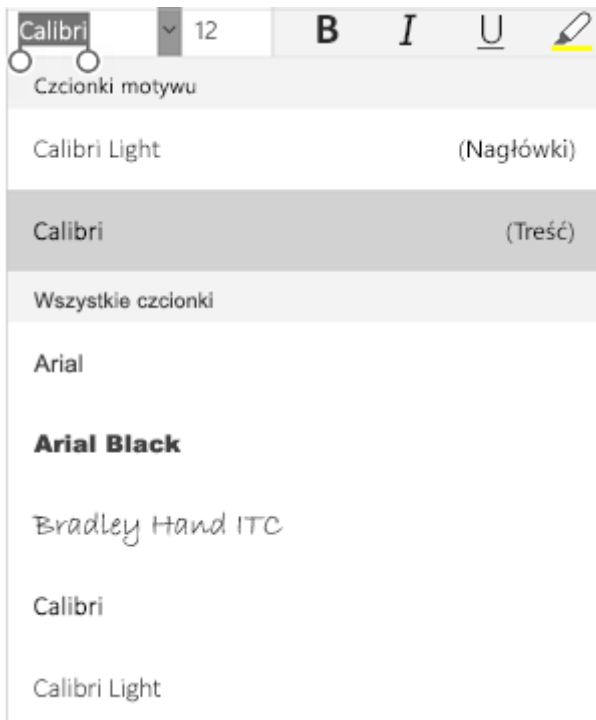
.....

Przepisz hymn narodowy w edytorze tekstu , sformatuj go w dowolny sposób:

- Zmień czcionkę
- Dodaj pogrubienie,
- Wyrazy pisane wielką literą podkreśl
- Wyróżnij dowolny fragment wiersza
- Zmień kolor czcionki
- Zapisz napisany tekst
- Wydrukuj

- Wyślij na adres spdp@gmail.com

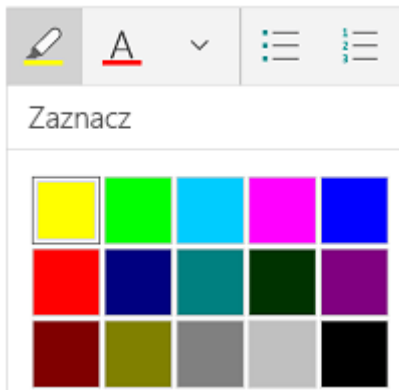
Zmianianie czcionki: zaznacz fragment tekstu, a następnie wybierz pole Nazwa czcionki. Wybierz czcionkę z listy rozwijanej.



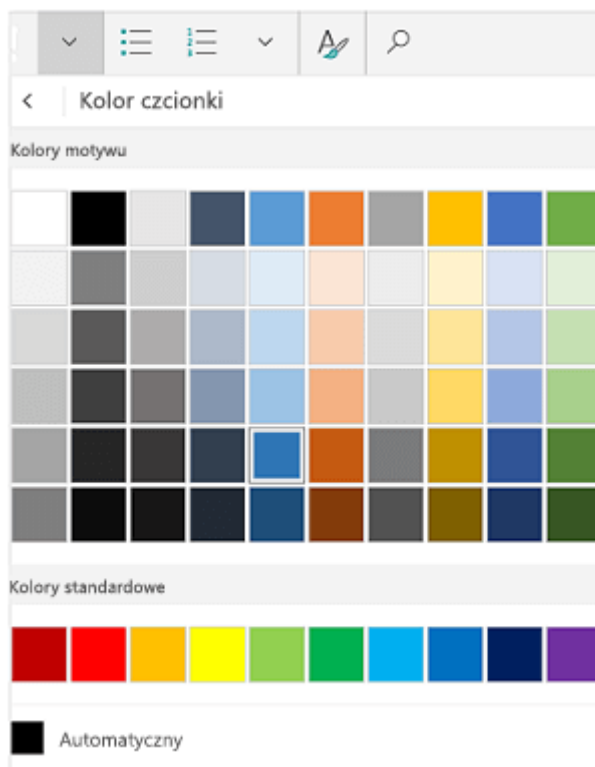
Dodawanie pogrubienie, kursywa lub podkreślenie: zaznacz fragment tekstu, a następnie wybierz odpowiednią ikonę, aby zastosować formatowanie.



Wyróżnianie tekstu: zaznacz fragment tekstu, naciśnij ikonę wyróżnienia, a następnie wybierz kolor wyróżnienia.



Zmianianie koloru czcionki: naciśnij ikonę Kolor czcionki, a następnie wybierz kolor.



Układaj puzzle online

https://zasobyip2.ore.edu.pl/uploads/publications/4ef2376a253ff74f0969b27e6ec591a1_/lesson/lesson/index.html?fbclid=IwAR3ouUlc73VjccuEG2dIIAfyJ5