

PRZYSPOSOBIENIE DO PRACY – GOSPODARSTWO DOMOWE

TEMAT: SEGREGACJA ŚMIECI - ĆWICZENIA

Przypomnij zasady segregacji śmieci



JAK SEGREGOWAĆ ODPADY?

PAPIER

- czyste opakowania z papieru i tektury
- gazety, czasopisma i ulotki
- kartony
- zeszyty
- papier biurowy

METALE I TWORZYWA SZTUCZNE

- kartony po sokach i mleku
- zgniecione butelki plastikowe i nakrętki
- zakrętki od słoików
- worki foliowe
- zgniecione puszki

SZKŁO

- puste butelki
- słoiki
- puste, szklane opakowania po kosmetykach

ODPADY ZMIESZANE

- resztki mięsne oraz kości
- mokry lub zabrudzony papier
- materiały higieniczne
- potłuczone szyby i lustra
- tekstylia

BIO

- odpadki warzywne i owocowe
- skorupki jaj
- fusy po kawie i herbacie
- zwiędłe kwiaty oraz rośliny doniczkowe
- resztki jedzenia



Zadanie 1

Posegreguj śmieci – otocz w pętlę każdy rodzaj odpadu – użyj kredki w takim kolorze w jakim powinien być pojemnik na odpady

SEGREGUJEMY ODPADY

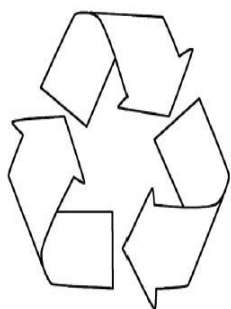
<https://mala275.blogspot.com>




Ilustracje, Źródło: Internet.

Zadanie 2


Narysuj przykład odpadu zgodnie z zasadą ich segregacji



PAPIER



SZKŁO



PLASTIK