

Wszystkie dzieci nasze są.

Obejrzyj film

<https://www.youtube.com/watch?v=a-PphP4hT4o>

Karta pracy 1

https://www.unicef.pl/media/images/stories/klub_szkol/dokumenty/Konspekty_zajec.pdf



Prawa są takie same dla wszystkich dzieci na całym świecie.

Ułóż zdanie z rozsypanki wyrazowej:

**świecie na Wszystkie całym mają
dzieci takie prawa. same**





Karta pracy 2

Przeczytaj wiersz.

Marcin Brykczyński

O prawach dziecka

Niech się wreszcie każdy dowie

i rozpowie w świecie całym,

że dziecko to także człowiek,

tyle, że jeszcze mały.

Dlatego ludzie uczeni,

którym za to należą się brawa,

chcąc wielu dzieci los odmienić

stworzyli dla was mądre prawa.

Więc je na co dzień i od święta

spróbujcie dobrze zapamiętać!

Nikt mnie siłą nie ma prawa zmuszać do niczego,

a szczególnie do zrobienia czegoś niedobrego.

Mogę uczyć się wszystkiego, co mnie zaciekawi,

i mam prawo wybierać, z kim będę się bawić.

Nikt nie może mnie poniżyć, krzywdzić, bić, wyzywać

i każdego mogę zawsze na ratunek wzywać.

Jeśli mama albo tata już nie mieszka z nami,

nikt nie może mi zabronić spotkać ich czasami.

Nikt nie może moich listów czytać bez pytania,

mam prawo do tajemnic i własnego zdania.

Mogę żądać, żeby każdy uznał moje prawa,
a gdy różnię się od innych, to już moja sprawa.

Tak się tu wiersze poukładały
w prawa dla dzieci na całym świecie,
byście w potrzebie z nich korzystały
najlepiej jak umiecie.

Najważniejsze prawa

PRAWO DO OCHRONY PRZED PRZEMOCĄ

PRAWO DO WYCHOWANIA W RODZINIE

PRAWO DO EDUKACJI

PRAWO DO PRYWATNOŚCI

PRAWO DO TOŻSAMOŚCI

<https://www.ekokalendarz.pl/miedzynarodowy-dzien-praw-dziecka-pakiet-edukacyjny>

Karta pracy 3

<https://learningapps.org/watch?v=pmshtmtx101>

Polecenie

Połącz tekst z odpowiadającym mu obrazkiem.

OK

Pracuj online.



Karta pracy 4

<https://learningapps.org/1124914>

Prawa dziecka.

Polecenie:

Połącz obrazek z pasującym do niego prawem dziecka.

Pracuj online.

Uzupełnij zdania.

PRAWO DO OCHRONY PRZED PRZEMOCĄ

PRAWO DO WYCHOWANIA W RODZINIE

PRAWO DO EDUKACJI

PRAWO DO PRYWATNOŚCI

PRAWO DO TOŻSAMOŚCI

PRAWO DO OCHRONY ZDROWIA

PRAWO DO BYCIA Z INNĄ OSOBĄ



Prawo.....



Prawo.....



Prawo.....



Prawo.....



Prawo

Karta pracy 5

Marzenia się spełniają

https://zasobyip2.ore.edu.pl/uploads/publications/dadd478f2b85817a8289bfc4a6112fd3_/lesson/lesson/index.html

Polecenie:

Przeczytaj tekst i zaznacz prawidłowe odpowiedzi.

Napisz jakie jest Twoje najważniejsze marzenie?

.....

.....

.....

Karta pracy 6

<https://learningapps.org/1061603>

Utrwalamy dni tygodnia online.

Pracuj online.



Zajęcia komputerowe

Jak prawidłowo pracować z komputerem?

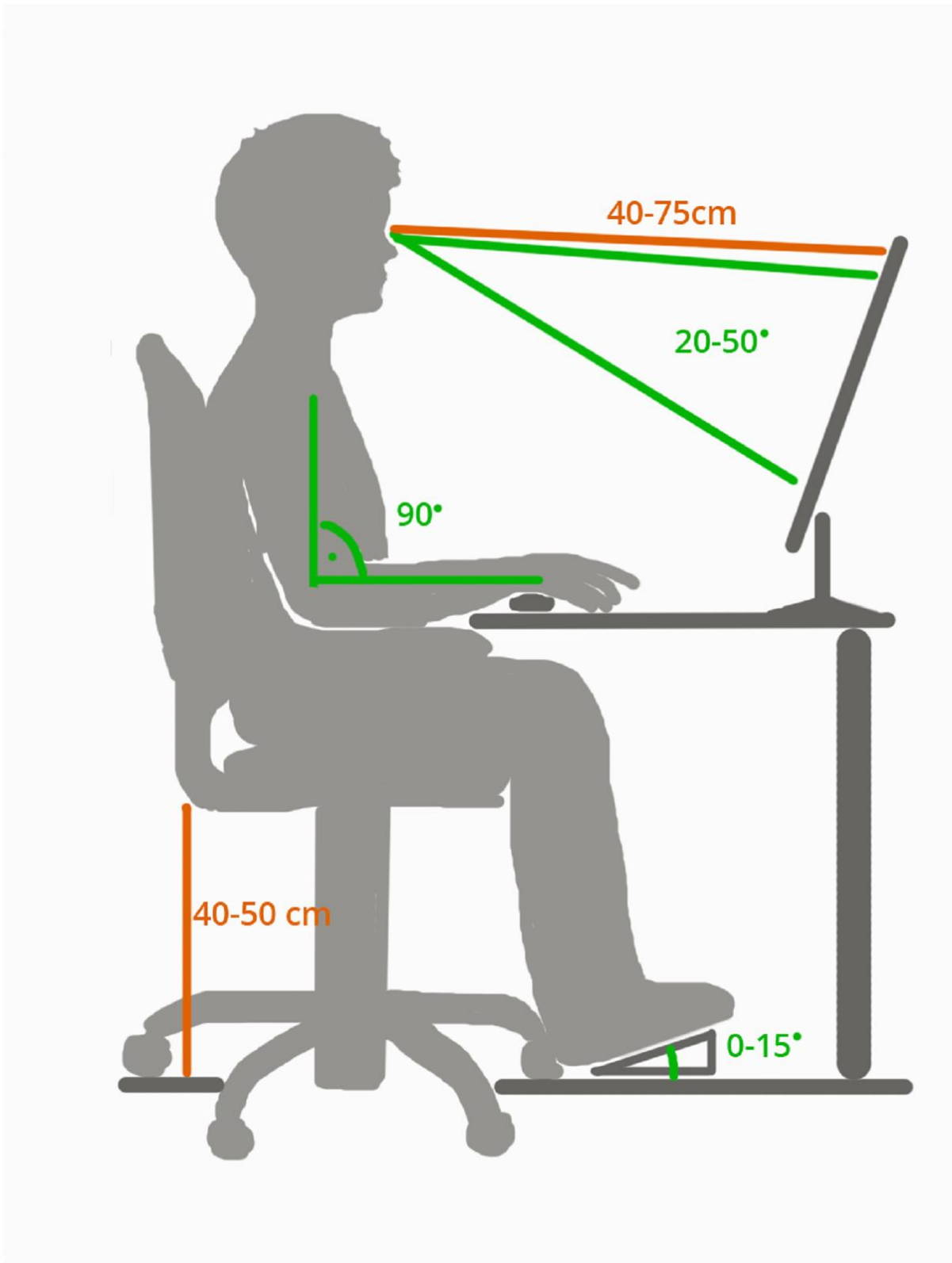
<https://epodreczniki.pl/a/jak-prawidlowo-pracowac-z-komputerem/DbsUHtyAE>

Podczas pracy przy komputerze nie zapominaj o poniższych zasadach:

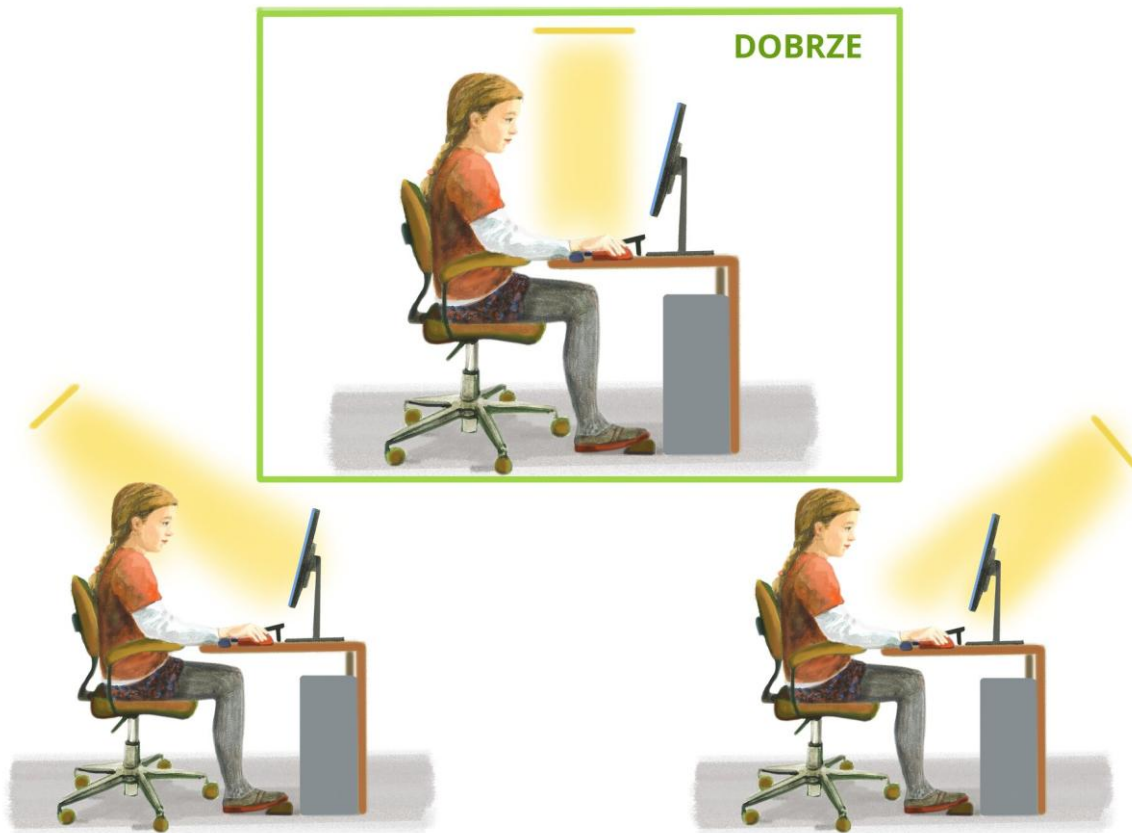
- plecy powinny być wyprostowane i przylegać do oparcia krzesła;
- przedramiona ugięte pod kątem zbliżonym do kąta prostego, powinny opierać się o brzeg biurka;
- dłonie powinny być prawidłowo ułożone na klawiaturze;
- wzrok użytkownika komputera powinien być skierowany na wprost, a odległość twarzy od monitora to od 40 do 80 cm (w zależności od wielkości monitora);
- monitor powinien być odchylony nieznacznie do tyłu.

Praca przy komputerze w niewłaściwych warunkach może być powodem dolegliwości i chorób:


- zbyt długie patrzenie na monitor może powodować pogorszenie wzroku.
- niewłaściwa postawa, podczas siedzenia przy komputerze, może przyczynić się do zmęczenia mięśni, bólu kręgosłupa, szyi, barku i dłoni.
- długotrwała praca przy komputerze może być przyczyną choroby długotrwanie obciążonych stawów.
- długotrwałe i częste korzystanie z komputera może doprowadzić do uzależnienia i wpłynąć negatywnie na samopoczucie, wywołując ciągłe zmęczenie, zmianę nastrojów i zły humor, oraz brak kontaktów z rówieśnikami w świecie rzeczywistym.



Rysunek przedstawia prawidłową pozycję, jaką przyjął użytkownika przy komputerze, zgodnie z powyższymi zasadami.



Oświetlenie powinno być ustawione tak, aby światło nie odbijało się w monitorze.



Aby skutecznie pracować przy komputerze, musisz zadbać o częste przerwy w pracy. Nieprzerwana praca przy monitorze powinna trwać nie dłużej niż 30 do 45 minut.

Napisz samodzielnie

Znasz już warunki, jakie musisz spełnić, pracując przy komputerze. Na podstawie swojej wiedzy opracuj, w znanym ci edytorze tekstu, zestaw zasad, które powinny obowiązywać w twojej klasie podczas zajęć komputerowych. Zastanawiając się nad nimi, przyjrzyj się pokazowi ilustracji. Pomogą ci one sformułować zasady prawidłowego zachowania uczniów w trakcie pracy z komputerem.

Przysposobienie do Pracy- Aktywny zawodowo i społecznie

Trening umiejętności społecznych. Poznawanie zasad bezpieczeństwa w kontaktach z innymi ludźmi, nawiązywanych za pomocą Internetu .

Sieciaki.pl – Zasady bezpiecznego korzystania z Internetu: Nie ufaj osobom poznanym w sieci
<https://www.youtube.com/watch?v=OSb4xcjeF0s>




Nigdy nie wiesz kto jest po drugiej stronie komputera!!

6. Nigdy nie umawiaj się na spotkanie z nieznaną osobą

<Ania>-Hej! Jestem Ania.
Mam 12 lat.
Szukam przyjaciół.

<Wojtek>-Cześć Aniu, tu
Wojtek też mam 12 lat.
Chętnie Cię poznam.



Fajnie poznać kogoś na czacie, ale czy to znaczy że chcemy się z tą osobą od razu spotykać? Jaką mamy gwarancję, że poznana w internecie osoba będzie tą samą osobą w "realu"? Żadną. Dlatego lepiej zachować ostrożność i poprosić rodziców o radę.

Gdy ktoś nas straszy lub nam grozi

Na forach dyskusyjnych, elektronicznej skrzynce pocztowej, na komunikatorze, czyli wszędzie, gdzie dochodzi do dialogu dwóch osób. Mogą one Ci grozić, straszyć. Taki problem zgłaszamy rodzicom a później prosimy o pomoc helpline. Możemy tam zadzwonić lub napisać wiadomość. Numer do fundacji to:

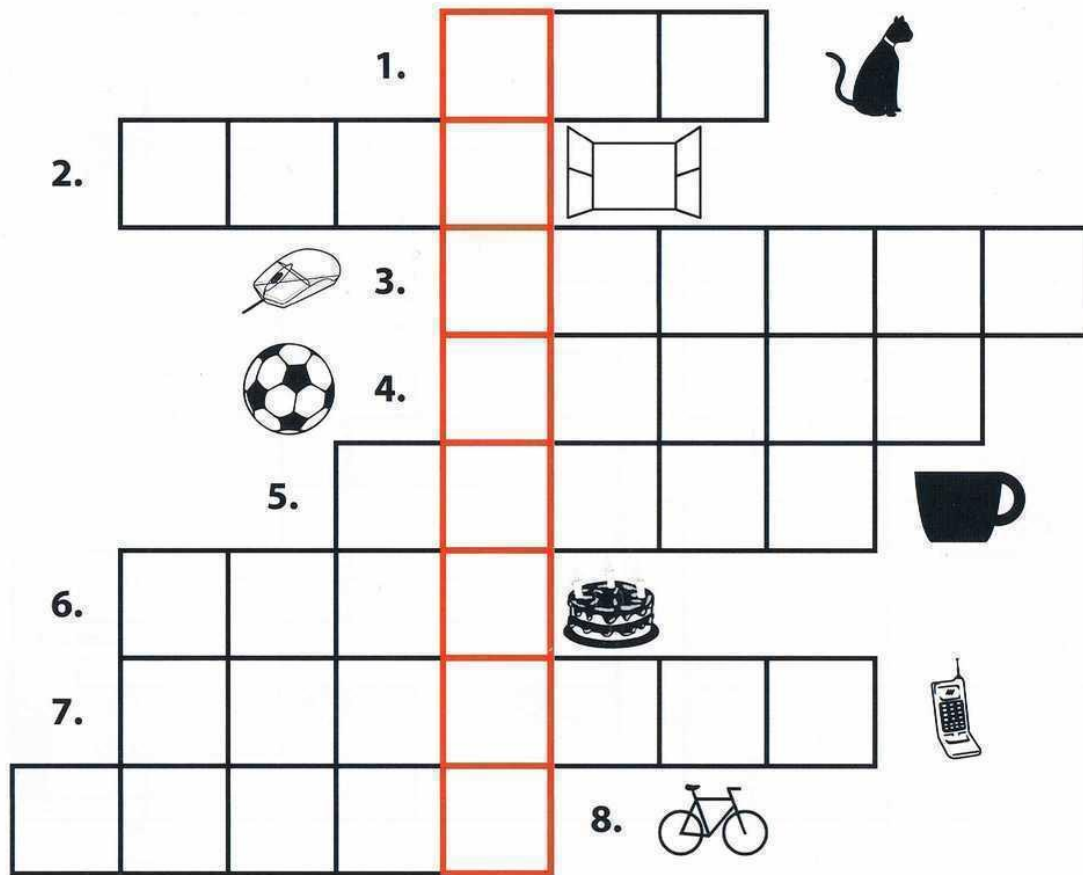
0800 100 100.



Podczas korzystania z internetu zastosuj te zasady:

- Nie podawaj w sieci swoich danych – imienia, nazwiska, wieku, adresu zamieszkania, loginów i haseł itp.
- Chroń swoje zdjęcia – nie umieszczaj ich w internecie zbyt dużo. Te, które wrzucasz, zabezpieczaj (większość serwisów społecznościowych posiada możliwość ograniczania dostępu do udostępnianych treści osobom nieznanym).
- Zanim zaufasz osobie poznanej w sieci, zastanów się, skąd masz pewność, że jest ona naprawdę kimś za kogo się podaje.
- Jeśli postanowisz umówić się z osobą poznaną w internecie, koniecznie powiedz bliskim, gdzie i z kim się spotykasz. Na miejsce spotkania wybierz miejsce publiczne – galerię handlową, kino, kawiarnię. Nigdy nie umawiaj się w nieznanych miejscach lub mieszkaniu prywatnym.

Rozwiąż krzyżówkę.



Który z obrazków przedstawia rozwiązanie krzyżówki?
Otocz pętelką.

