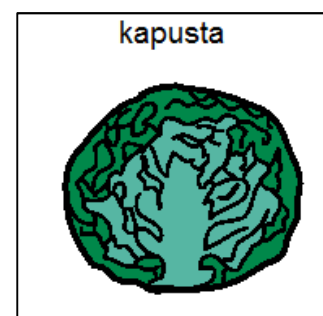






JESIENNE WARZYWA

Obejrzyj obrazki. Pod każdym obrazkiem jest zdanie. Przeczytaj zdanie razem z rodzicem i uzupełnij zdanie wybranym przez Ciebie symbolem. Symbole do wycięcia są po prawej stronie kartki. Należy jeden wyciąć i wkleić w kratkę



TO JEST KAPUSTA.





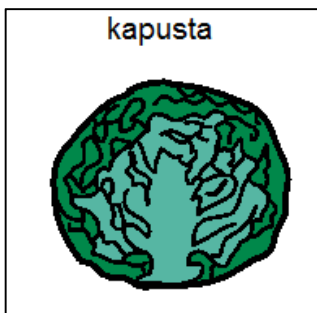
Proszę wyciąć i ułożyć zdanie.



KAPUSTA.

TO

JEST



KAPUSTA JEST ZIELONA.



Proszę wyciąć i ułożyć zdanie.



ZIELONA.

KAPUSTA


JEST



kukurydza



gruszka



TO JEST PAPRYKA.






Proszę wyciąć i ułożyć zdanie.



PAPRYKA.

JEST

TO



PAPRYKA JEST CZERWONA.

Proszę wyciąć i ułożyć zdanie.



JEST

CZERWONA.

PAPRYKA