

4

trzy i jeden to cztery



+



=




+

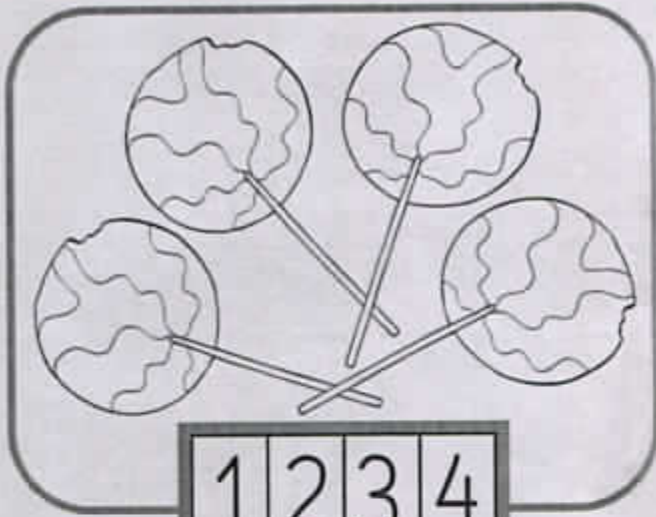
=



Otocz kółkiem tę cyfrę, która wskazuje, ile jest elementów w zbiorach.



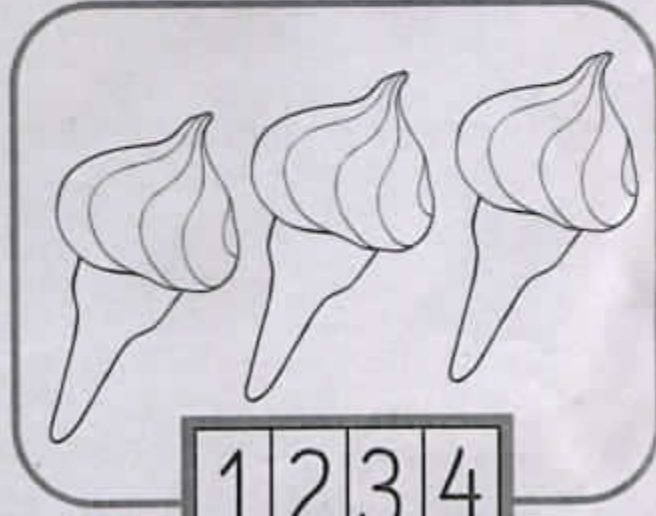
1	2	3	4
---	---	---	---



1	2	3	4
---	---	---	---



1	2	3	4
---	---	---	---



1	2	3	4
---	---	---	---

1. Przeczytaj rymowanki.

W sadzie rodziców Antka
rosną zdrowe jabłka.
Sztucznymi nawozami
nie są wspomagane.
Ekologicznie uprawiane!



Joasia opowiada, dlaczego,
co dzień marchew zjada.
– Zjadam marchew, bo jest
zdrowa. Na naturalnym
nawozie mój tata ją
wyhodował.



W serowarni rodziców
Franka sery powstają –
z mleka owiec, które
górale na czystych halach
wypasają.



Zosia w wakacje mamie pomaga.
Na łąkę krowy z nią wyprowadza.
Krówki soczystą trawę zjadają,
a potem pyszne mleko dają.



W gospodarstwie
ekologicznym rodziców
Honoraty rosną warzywa:
rzodkiewki, pomidory
i główki sałaty.



Kury na wybiegu grzebią
pazurkami. Jedzą ziarno
i gonią za robakami.
By jajko znieść, biegną do
kurnika. To hodowla kur
rodziców Kazika.



● Odpowiedz na pytania.

1. Gdzie się pasą krowy i owce w gospodarstwach rodziców Franka i Zosi?
2. Jakiego nawozu używa się w gospodarstwach rodziców Antka, Joasi i Honoraty?
3. W jakich warunkach żyją kury w gospodarstwie rodziców Kazika?
4. Dlaczego te wszystkie produkty są ekologiczne?

- Napisz pod produktami na wystawie sklepu imiona dzieci, których rodzice dostarczyli te produkty ze swoich gospodarstw.



Wszystkie paczkowane produkty ekologiczne powinny być oznakowane unijnym logo żywności ekologicznej.



1. Przygotuj kartkę. Wyrnij obrazki. Ułóż i przyklej na kartce.
2. Co tu jest?
3. Co rośnie w parku?
4. Co można robić w parku?

