


Zajęcia twórcze - Kwitnące kwiaty w maju

Pokoloruj obrazek najładniej jak potrafisz




Pokoloruj kwiatek






GAŁĄZKĘ BZU POKOLORUJ NA FIOLETOWO.
WIDZISZ, GDZIE UKRYŁA SIĘ BIEDRONKA?




POKOLORUJ BRATKI NA RÓŽNE KOLORY.



Kwitnąca wiśnia



Pokoloruj obrazek



Kolorowanki online

Kochani zapraszam Was do zabawy. Nie potrzebujecie do tego kredek, mazaków, farb. Wystarczy otworzyć link i rozpoczynacie kolorowanie.

<https://www.kolorowankionline.net/kwiaty-na-lace>

<https://www.kolorowankionline.net/kwiaty-stokrotki>

<https://www.kolorowankionline.net/dwa-slonca>

<https://www.kolorowankionline.net/bukiet-kwiatow-i-motyl>

Zajęcia kulinarne

Kochani, przesyłam Wam przepis na prosty deser z owocowych galaretek. Przy jego wykonaniu poproście o pomoc dorosłą osobę. Przepis można nieco zmodyfikować i wykonać galaretkę w swoim ulubionym smaku.

Dla chętnych obrazek do kolorowania. Pozdrawiam



Tęczowe galaretki

Wspaniały letni deser dla każdego. Idealne na urodziny Dziecka, imprezę w ogrodzie, czy też po prostu.. bez okazji ;-)

Czas przygotowania: 10 minut

Czas chłodzenia: 2 godziny

Ilość porcji: 10

Składniki:

- 1 galaretka czerwona np. truskawkowa
- 1 galaretka żółta no. cytrynowa
- 1 galaretka zielona np. agrestowa

- 750 ml wrzątku

Przygotuj formę np. silikonową o wymiarach 28 x 18 x 4 cm. Zagotuj wodę. Do trzech szklanych naczyń wsyp galaretki. Każdą zalej 250 ml wrzątku. Mieszaj po kolei do całkowitego rozpuszczenia żelatyny.

Czerwoną galaretkę wylej do formy, by szybciej wystygła. Wstaw do lodówki na min. 50 minut do stężenia. Następnie wylej galaretkę zieloną i ponownie wstaw do lodówki na min. 25 minut. Wylej również żółtą galaretkę i wstaw całość do całkowitego stężenia - minimum 50 minut.


Najlepiej jednak zrobić galaretkę wieczorem i zostawić do stężenia na całą noc. Rano pokroić na kawałki.

Można wykonać galaretkę z dodatkiem ulubionych owoców.





Sport to zdrowie – i to jest prawda. Warto uprawiać różne dyscypliny sportu, bo to nie tylko zdrowe, ale też przyjemniejsze niż siedzenie przed komputerem.



Pamiętamy o Tobie Janie Pawle II

18 maja będziemy obchodzić 100 rocznicę urodzin Świętego Jana Pawła II. Zajrzyj do zakładki – Religia na stronie naszego Ośrodka i obejrzyj Program Ziarno o Świętym Janie Pawle II i posłuchaj piosenki – Hymn dla JP II z okazji 100 rocznicy urodzin.



ŚWIĘTY PAPIEŻ JAN PAWEŁ II

Pastuszkowie z Fatimy

Matka Boża ukazała się Franciszkowi, Hiacyncie i Łucji i prosiła ich , aby codziennie odmawiali różaniec. Zajrzyj do zakładki – Religia na stronie naszego Ośrodka i obejrzyj film „Dzieci z Fatimy” .



SP.1




11.05.-15.05.2020r.


ZAJĘCIA ROZWIJAJĄCE KOMUNIKOWANIE SIĘ.

Pomagam w domu-udział w zajęciach w domowych.

Zadanie1.

Wytnij i wklej symbole do poszczególnych obrazków.





Zadanie 2. Co robisz w domu? Jakie są twoje obowiązki? Zaznacz odpowiednie obrazki.

<p>karmię zwierzę</p>	<p>odkurzam</p>	<p>robię zakupy</p>	<p>nakrywam do stołu</p>	<p>myję okna</p>	<p>podlewam kwiaty</p>
<p>sprzątam zabawki</p>	<p>myję naczynia</p>	<p>sprzątam ze stołu</p>	<p>myję podłogę</p>	<p>zamiatam</p>	<p>wycieram kurze</p>




Zajęcia rewalidacyjne 11-15.05.2020 r

Przeczytaj albo poproś mamę lub tatę, aby przeczytali nazwy miesięcy. Obejrzyj symbole nazw miesięcy. Wytnij je i przyklej obrazki w odpowiednie miejsce:

Miesiące:

STYCZEŃ



LUTY



MARZEC



KWIECIEŃ



MAJ



CZERWIEC



LIPIEC

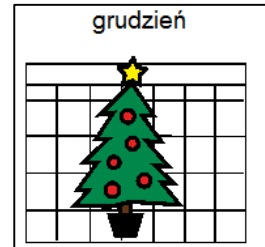

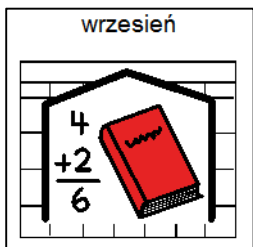
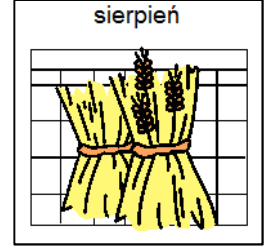
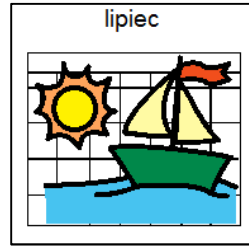

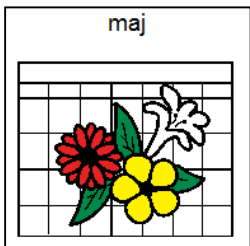

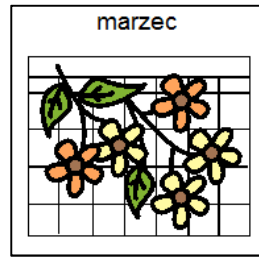
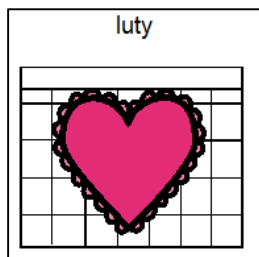
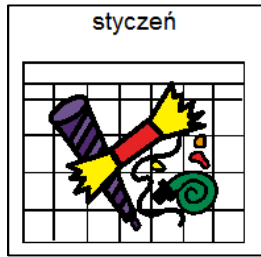
SIERPIEŃ

WRZESIEŃ

PAŹDZIERNIK

LISTOPAD

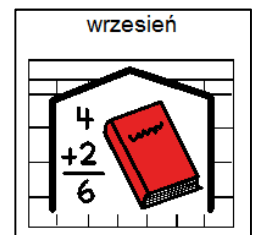
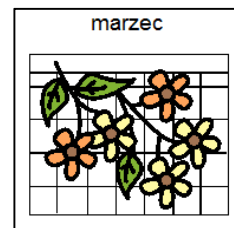

GRUDZIEŃ



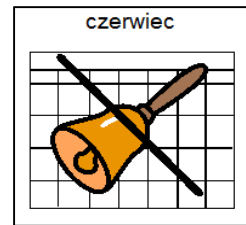
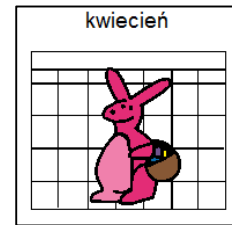

Ćwiczenia

Weź w odpowiedni symbol:

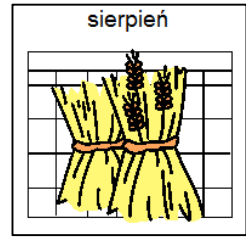
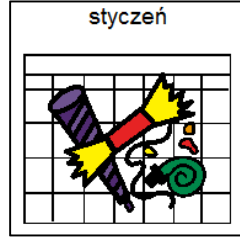
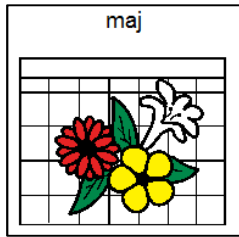
Wiosna zaczyna się w




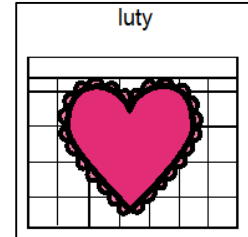
Dzień Dziecka jest 1



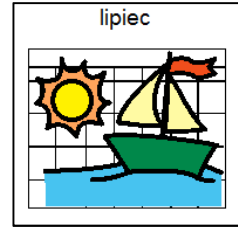
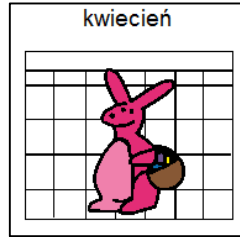
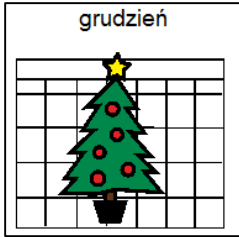
Dzień Matki jest 26




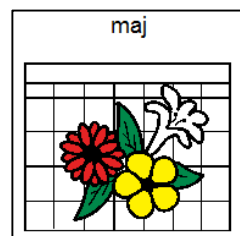
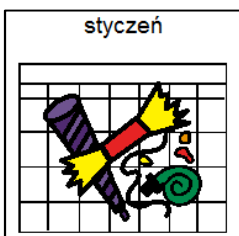
Dzień Taty jest 23



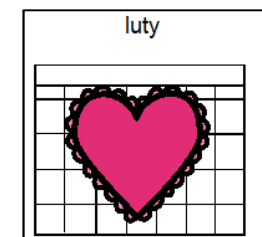

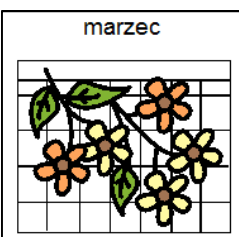
Wigilia jest 24



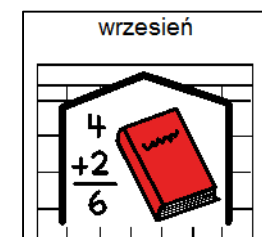
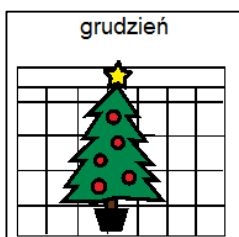
Lato zaczyna się w



Dzień Kobiet jest 8



Dzień Chłopca jest 30



WF

1

https://www.youtube.com/watch?v=_acPp6fOqm4

2

<https://www.youtube.com/watch?v=v2CmHGM-SLg&t=184s>

3

<https://www.youtube.com/watch?v=44HYASp2ACk>

4

<https://www.youtube.com/watch?v=v2CmHGM-SLg&t=184s>

<https://www.youtube.com/watch?v=xEqx1nkyFJg>