

Dzień dobry kochane dzieci. Przesyłam wam materiały do pracy na tydzień 15.04-17.04. W tym tygodniu uczymy się: „ Wiosna na łące” . Filmiki oraz zdjęcia przedstawiają życie zwierząt i roślin na łące-funkcjonowanie osobiste i społeczne. Zajęć technicznych dotyczą rysunki zwierząt. Dodawanie, rozsypanki literowe to rewalidacja. Pani Małgosia dołącza materiał z zajęć kulinarnych, muzycznych oraz religii. Życzę miłej pracy. Pozdrawiam, wasza wychowawczyni.

Tutaj przesyłam dwa filmiki. Jeden przedstawia rośliny i zwierzęta na łące, a drugi wędrówki po łące ze Skrzatem Borówką.

<https://www.youtube.com/watch?v=bgmm4e9ARw4>

<https://www.youtube.com/watch?v=LKLf5EN1Ff4>








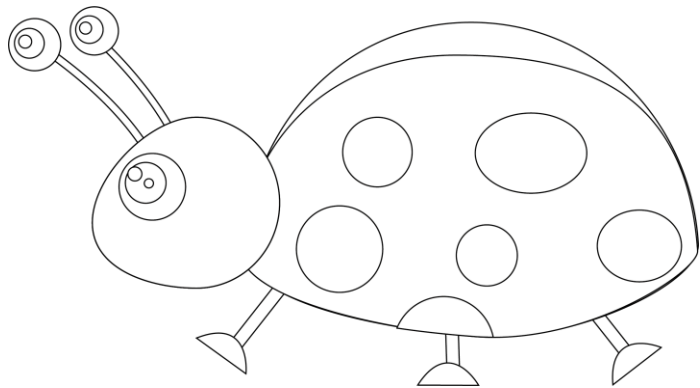






1

+




1

2


7

5



3

+




3

7

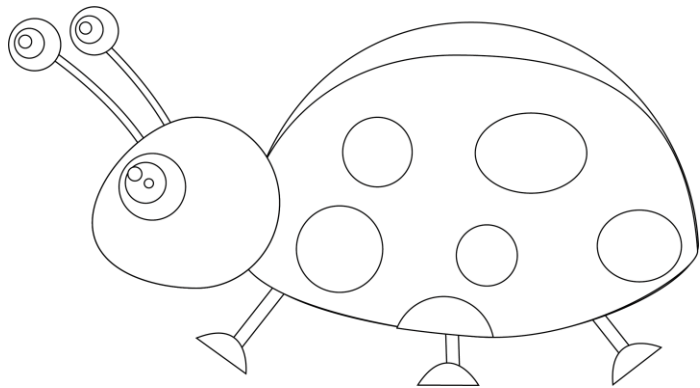
5

6



3

+




1

2

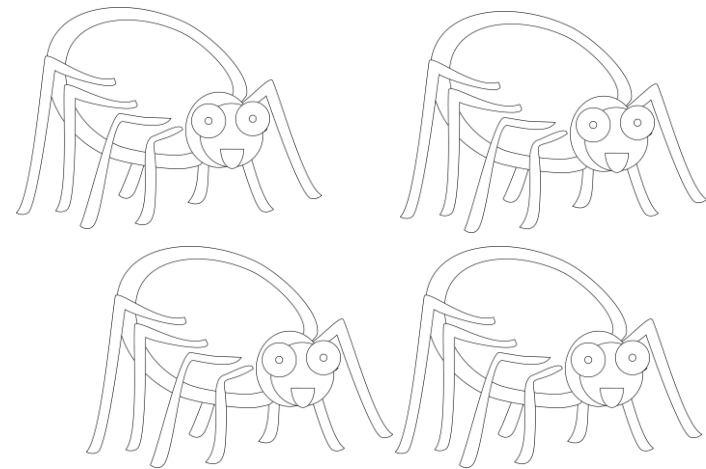
4

5



4

+




4

7

8

6



3

+




4

7


9

8



2

+




5

7


9

8



3

+





6



7

9

5



4



+





4



8

9



5



4



+



2


8

6

5


IMIĘ:

ZADANIE: Zamaluj pola z literami,
które są potrzebne do napisania wyrazu
z ramki.



ŻABA

Ż	Z	N	Ó	M	K	A
S	B	O	A	K	Y	E




BOCIAN

B	A	O	E	T	A	K
I	N	Z	Ś	M	C	I

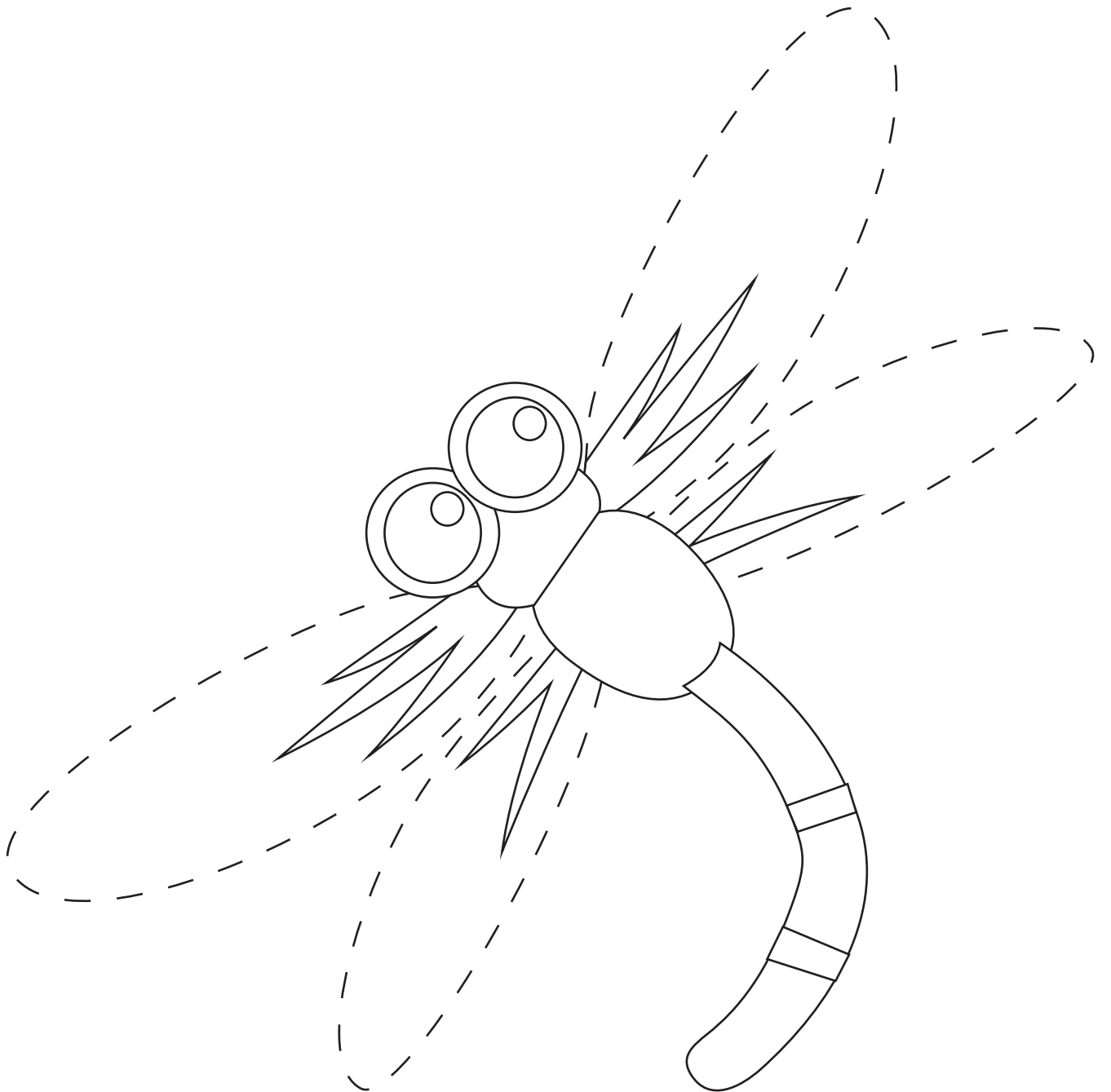
IMIĘ:

ZADANIE: Rysuj po śladzie, a następnie pokoloruj obrazek.



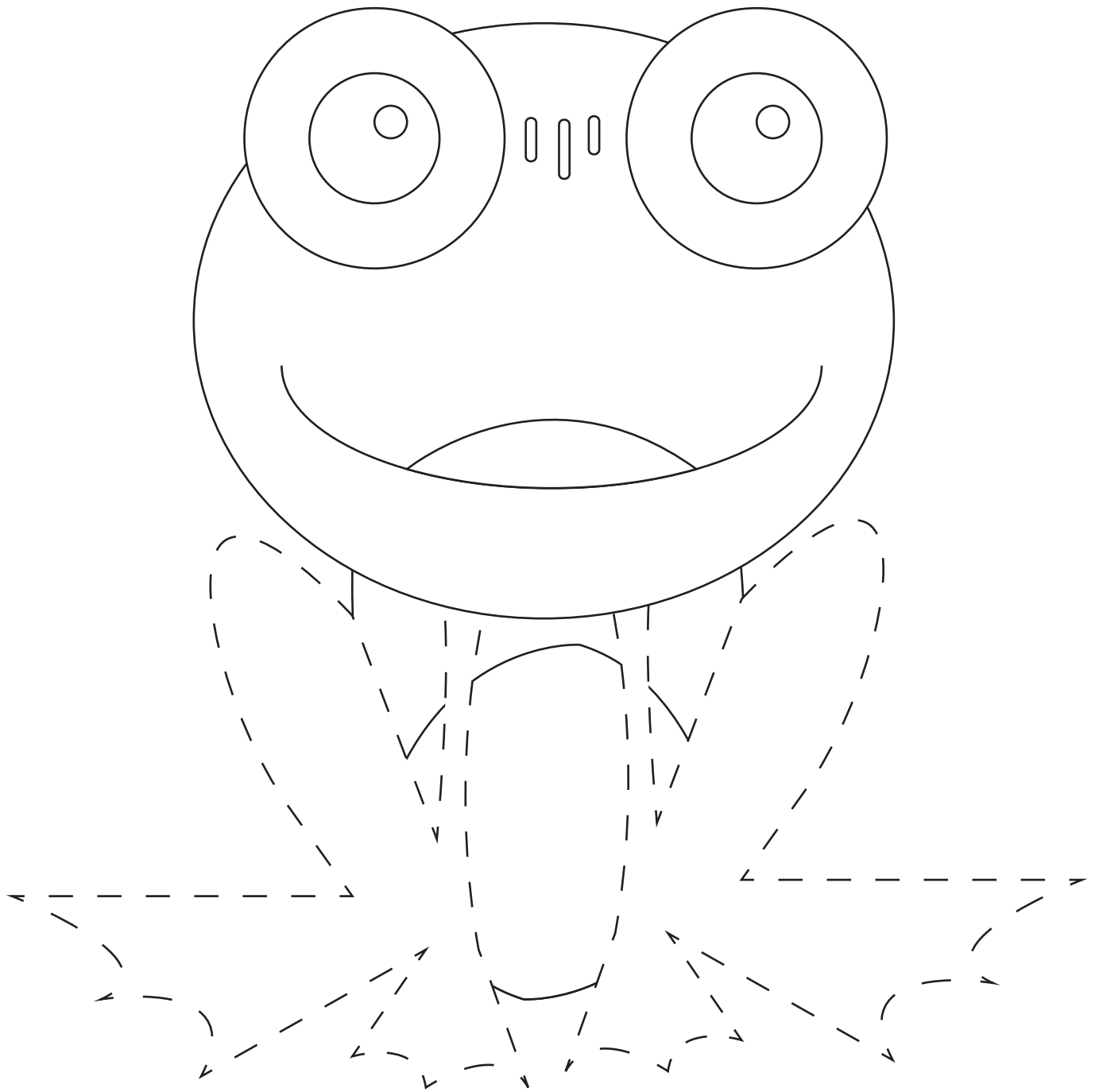
IMIĘ:

ZADANIE: Rysuj po śladzie, a następnie
pokoloruj obrazek.



IMIĘ:

ZADANIE: Rysuj po śladzie, a następnie
pokoloruj obrazek.



Kochani

Dzisiaj przygotowałam dla Was przepis na lekki i zdrowy **deser jogurtowy**. Pewnie każdy z Was podczas świąt jadł dużo pysznych potraw i słodkości, w których przygotowaniu mam nadzieję, że też braliście udział. Dla odmiany podaję Wam przepis na coś lekkiego i zdrowego, łatwego do przygotowania.

Składniki:

- Jogurt naturalny 400 ml.
- Banany 3 szt.
- Miód naturalny 3 łyżki
- Starta czekolada 3 łyżeczki

Sposób przygotowania:

Do wyższego pojemnika przelać jogurt. Banany obrać ze skórki, pokroić w plasterki, dodać do jogurtu naturalnego. Następnie dodać miód, wszystko zblendować blenderem lub zmiksować mikserem. Deser przelać do szklanych pucharków, oprószyć startą czekoladą. Włożyć do lodówki do schłodzenia deseru na około 2 godziny. Smacznego.

Pamiętaj !!!

Przed przystąpieniem do pracy dokładnie umyj ręce !

Czekam na zdjęcia.

Zajęcia muzyczne

Kochani, przesyłam Wam link do wysłuchania utworu muzycznego w wykonaniu Antonio Vivaldi Wiosna. Postarajcie się wysłuchać utworu w ciszy, w wygodnym miejscu z zamkniętymi oczami. Wsłuchajcie się w muzykę, może usłyszycie symptomy wiosny. Możecie także spróbować wykonać ilustrację do muzyki. Zapraszam do słuchania.

<https://www.youtube.com/watch?v=jdLIJHuQeNI>

Pan Jezus Zmartwychwstał – Alleluja!

Fragment Ewangelii świętego Mateusza:

„Anioł zaś przemówił do niewiast: Wy się nie bójcie! Gdyż wiem, że szukacie Jezusa Ukrzyżowanego. Nie ma Go tu, bo zmartwychwstał, jak powiedział. Chodźcie, zobaczcie miejsce, gdzie leżał.”



Zachęcam do obejrzenia i wysłuchania zamieszczonego w zakładce Religia na stronie naszego Ośrodka - Koncertu – Śpiewaj z Arką. Alleluja! Zachęcam także do wydrukowania – o ile to możliwe – rysunku konturowego przedstawiającego postać Pana Jezusa Zmartwychwstałego

Jezu ufam Tobie – Niedziela Miłosierdzia Bożego

Bóg jest dobry. Chętnie przebacza tym, którzy Go o to proszą. Święta Faustyna Kowalska z polecenia Pana Jezusa przypominała ludziom o przebaczącej miłości Boga , czyli o Jego miłosierdziu.



Zachęcam do obejrzenia zamieszczonego w zakładce – Religia na naszej stronie Ośrodka programu Tv Ziarno o Miłosierdziu Bożym i wysłuchania i pomodlenia się słowami Koronki do Bożego Miłosierdzia.



