

## PROPOZYCJE ĆWICZEŃ 25-29.05.2020

### Funkcjonowanie osobiste i społeczne

1. Rodzina – praca z obrazkiem. Wskazywanie elementów i osób na obrazku. Wklejanie etykiet. Poproś rodzica, aby czytał etykiety (karta pracy 1).
2. Wskazywanie członków rodziny (karta pracy 2 i 3).
3. Karta dla mamy- rozcinanie i układanie puzzli. Słuchanie wiersza z okazji Dnia Matki Pisanie daty po śladzie. (karta pracy 4 i 5).
4. Kwiaty dla mamy – liczenie kwiatów bukietu (karta pracy 6).
5. „Co można zrobić z mamą” – układanie historyjki obrazkowej (karta pracy 7).
6. Wskazywanie i naklejanie brakujących elementów. – portret mamy (karta pracy 8).

### Zajęcia rozwijające komunikowanie się

1. Radość i smutek- układanie historyjki obrazkowej. Wskazywanie na ilustracji smutnego i wesołego chłopca (karta pracy 9).
2. Ćwiczenia reakcji na proste polecenia (np. rodzic prosi dziecko, aby podało jakiś wybrany przedmiot np. książkę, kubek, itp.)

### Zajęcia rozwijające kreatywność - twórcze

1. Kwiatek dla mamy – zdobienie kwiatów dowolną techniką (karta pracy 10).
2. Naszyjnik dla mamy – wypełnianie koralików plasteliną (karta pracy 11).
3. Sukienka mamy- zdobienie konturu sukienki dowolną techniką np. naklejanie kawałków bibuły, skrawków materiałów, gazety itp. (karta pracy 12).

### Zajęcia rozwijające kreatywność – sportowo- ruchowe i taneczne

Dowolne ćwiczenia przy muzyce – podskakiwanie, unoszenie rąk do góry, klaskanie itp.

### Zajęcia rozwijające kreatywność – zajęcia dekoratorsko –porządkowe i kulinarne

1. Oglądanie filmu – Sałatka owocowa.  
<https://www.youtube.com/watch?v=EcSuYpTbdWs>
2. Wskazywanie akcesoriów i składników potrzebnych do zrobienia sałatki (karta pracy 13).
3. Przygotowanie wspólnie z rodzicem sałatki z wykorzystaniem ulubionych owoców.

Drodzy rodzice,

Drodzy Rodzice,

Powyżej zamieszczone są zadania do realizacji w tygodniu 25-29.05.2020. Proszę o wykonywanie ćwiczeń na miarę możliwości Państwa i dzieci. Ponadto proszę o przesyłanie zdjęć wykonanych prac na adres email.

sp1soswpt@gmail.com

W przypadku jakichkolwiek pytań lub wątpliwości proszę o kontakt telefoniczny lub poprzez email.

sp1soswpt@gmail.com

Dodatkowe materiały z zakresu zajęć z psychologiem, logopedą, specjalistą integracji sensorycznej, rewalidacji znajdują się na stronie ośrodka.

Dziękuję Państwu z zaangażowaniem, życzę dużo zdrowia.

J. K.


Tytuł karty: Nazywanie członków swojej rodziny.

DATA:


Imię dziecka:

Wklej  etykiety z nazwami.


RODZINA



BABCIA                      DZIADEK                      MAMA                      DZIECKO                      TATA                      BABCIA  
 BABCIA                      MAMA                      DZIECKO                      DZIADEK




DZIECKO



DZIECKO



MAMA



TATA



BABCIA



BABCIA



DZIADEK



DZIADEK

DZIECKO	MAMA	BABCIA	DZIADEK
DZIECKO	TATA	BABCIA	DZIADEK
RODZINA			


To jest Michał, jego młodsza siostra Ania i ich tata. Powiedz, kto jest najmłodszy. Otocz tę osobę pętlą.




To jest Zuzia, jej starszy brat i ich mama. Powiedz, kto jest najstarszy. Otocz tę osobę pętlą.



Popatrz, to jest rodzina Julki. Znajdź zdjęcie jej rodziny. Pokoloruj jego ramkę. Opowiedz, kto jest na tym zdjęciu.



Karta pracy 4 . Wytnij obrazek po liniach. Następnie ułóż i naklej na karton. Wysłuchaj wiersza.



Źródło: <https://www.edziecko.pl/rodzice/7,79353,25939079,dzien-matki-na-swiecie-daty-w-ktorych-obchodzone-jest-swieto.html>

## Mama najlepsza na świecie

Wczoraj w szkole, przed obiadem,  
mały Lolo znów wszczął wrzawę.  
Stanął dumnie i wyrzeshczał:  
„Moja mama jest najlepsza!”

I powstało zamieszanie.  
Słuchać było głośnie łkanie,  
wszyscy przepełnieni trwogą  
swoich mam bronią jak mogą.

Kłótnia mogłaby trwać wiecznie,  
lecz przyznali ostatecznie:  
każda mama - przecież wiecie -  
jest najlepsza w całym świecie!!

**Agnieszka Borowiecka**

<http://dzieci.epapa.pl/wiersze/1/>

26 MAJA

DZIEŃ MATKI

Karta pracy 6 . Policz ile kwiatów jest w bukietcie. Wpisz tyle kropek ile jest kwiatów.




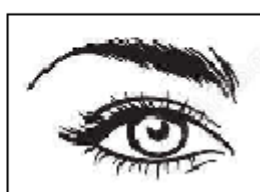
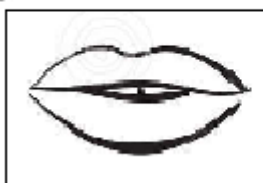

Karta pracy 7. Co można robić z mamą – układanie historyjki obrazkowej.



Źródło: Historyjki obrazkowe z życia wzięte, Wyd. Harmonia, Gdańsk 2007.




Karta pracy 8. Przyklej brakujące elementy we właściwym miejscu. Wskaż je u siebie, Pomaluj włosy.




Źródło: <https://pl.dreamstime.com/piękną-portret-kobiety-twarzy-mapa-również-zwrócić-corel-ilustracji-wektora-image63346661>

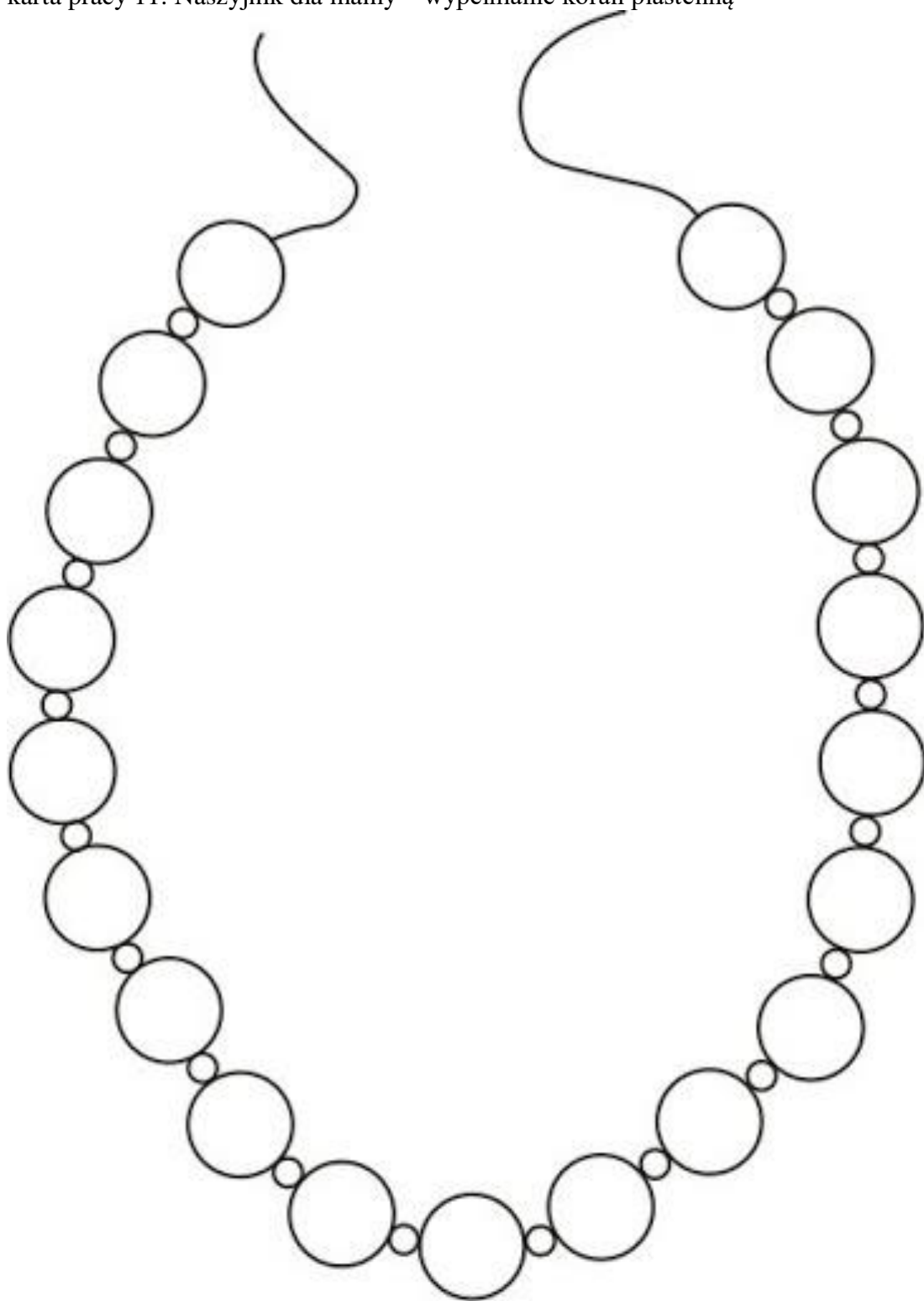
Karta pracy 9 . Wytnij i ułóż w odpowiedniej kolejności.



Hinz M., Historyjki obrazkowe z emocjami. Wyd. Harmonia, Gdańsk,




karta pracy 11. Naszyjnik dla mamy – wypełnianie koralików plasteliną



źródło: <http://www.kolorujmy.pl/kolorowanka190.search.htm>

Karta pracy 12. Sukienka mamy- zdobienie konturu sukienki dowolną techniką np. naklejanie kawałków bibuły, skrawków materiałów, gazety itp.



Źródło: [www.przedszkola.edu.pl](http://www.przedszkola.edu.pl)

Karta pracy 13. Spośród podanych zaznacz te produkty i przybory kuchenne, które będą potrzebne do zrobienia sałatki owocowej.

