

Propozycje ćwiczeń
08.06-10.06.20202

Funkcjonowanie osobiste i społeczne

Ćw.1. Środki transportu – Oglądanie filmu przedstawiającego środki transportu.
<https://www.lulek.tv/vod/clip/pojazdy-nazwy-i-odglosy-pojazdow-dla-dzieci-73>
Dopasowywanie etykiet do zdjęć.

Ćw. 2. Co leci? Co płynie? Co jedzie? – dopasowywanie zdjęć środków transportu do przestrzeni, po której się poruszają.

Ćw. 3. Liczenie w zakresie 1- 10.

Ćw.4. Jak należy zachować się w autobusie? Wskazywanie właściwych zasad.

Zajęcia rozwijające komunikowanie się

Ćw. 5. Rysowanie elementów wg instrukcji.

Zajęcia rozwijające kreatywność - zajęcia twórcze

Ćw. 6. Samolotu – pokoloruj kontury dowolną techniką.

Ćw.7. Samochód- Pokoloruj kontury kredkami.

Ćw.8. Statek – Pomaluj statek farbami z użyciem patyczków do uszu.

Drodzy Rodzice,

Proszę o rozwiązywanie zadań w miarę możliwości Państwa i dzieci. Wykonane prace proszę przesyłać na e-mail: sp1soswpt@gmail.com.

W przypadku jakichkolwiek pytań proszę o kontakt.

Dziękuję z zaangażowaniem.

Serdecznie pozdrawiam.

J.K

Dopasuj etykiety.



POCIĄG



SAMOCHÓD



STATEK



AUTOKAR



SAMOLOT




SAMOLOT	POCIĄG
AUTOKAR	STATEK
SAMOCHÓD	

Tytuł karty: II. Ja i otoczenie. 3. Ja – członek społeczności lokalnej.
Środki komunikacji lokalnej i zasady korzystania z nich.

DATA:

Imię dziecka:

Umieść środki komunikacji w odpowiednim miejscu.



Symbole do karty nr 87

statek



helikopter



pociąg




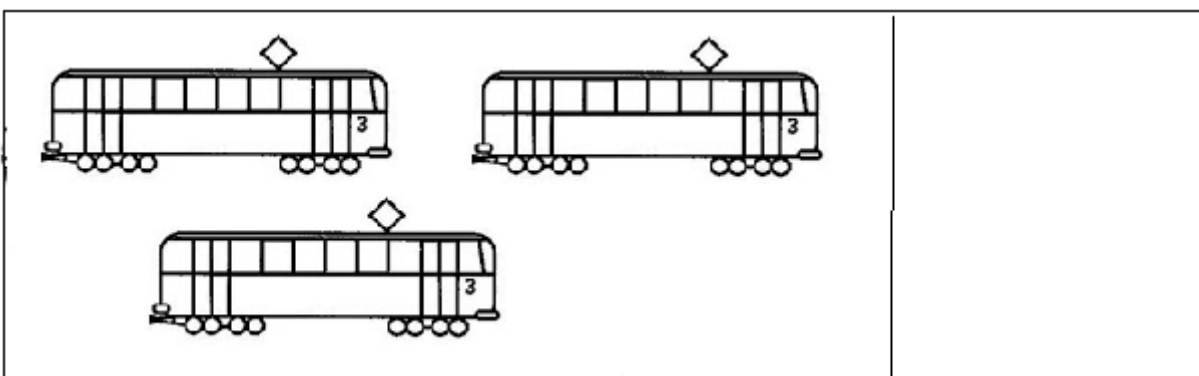
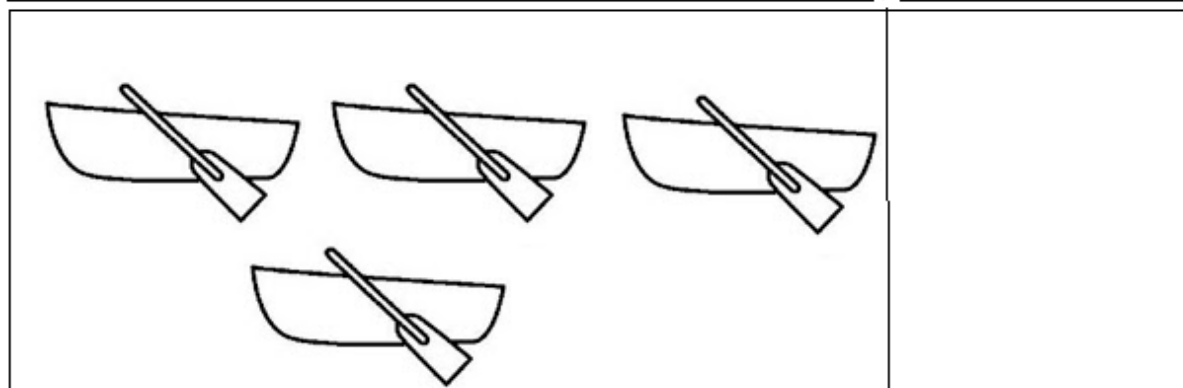

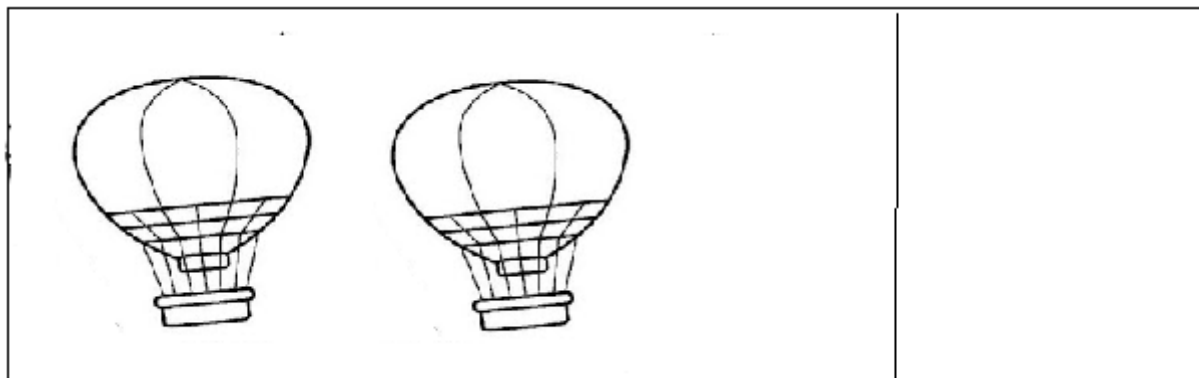
rower



tramwaj



Karta pracy 3. Policz i wpisz tyle kropek, ile jest środków transportu.




ZADANIA

CO MOŻNA, A CZEGO NIE MOŻNA ROBIĆ W AUTOBUSIE? JEŻELI DANA CZYNNOŚĆ MOŻNA ROBIĆ, TO POKOLORUJ TRÓJKĄT PRZY ZDJĘCIU NA ZIELONO, A JEŻELI CZEGOŚ NIE MOŻNA ROBIĆ, TO POKOLORUJ TRÓJKĄT NA CZERWONO.


PIĆ



PRZEWOZIĆ PSA



PALIĆ PAPIEROSA



MIEĆ PLECAK



JEŚĆ LODY




ROZMAWIAĆ



POLICZ ZIELONE I CZERWONE TRÓJKĄTY. KTÓRYCH JEST WIĘCEJ?







NARYSUJ TRZY PTAKI OBOK SAMOLOTU.



NARYSUJ DWIE CHMURY POD SAMOLOTEM.




NARYSUJ SŁOŃCE NAD SAMOLOTEM.



DORYSUJ ELEMENTY DO OBRAZKA WEDŁUG POLECENI.


SAMOLOT

Pokoloruj samochód dowolną techniką.




<https://pl.pinterest.com/pin/16044142401207348/>

Pokoloruj kredkami.



Pomaluj obrazek farbami za pomocą patyczków do uszu.



<https://freedisc.pl/jorg,f-6664783,statek-jpg>