

"Zwierzęta na wsi."

Uważnie przeczytajcie tekst: „Ssaki”. Podkreście w tekście wyrazy mówiące o wyglądzie ssaków.

SSAKI

Ssaki domowe to zwierzęta hodowane przez człowieka. Rodzą się z ciała matki, czyli są żyworodne. Po urodzeniu dzieci ssą mleko swojej mamy, oznacza to, że, mleko stanowi ich pierwszy pokarm. Zaraz po urodzeniu matka opiekuje się potomstwem. Ciało ssaków pokryte jest sierścią lub włosami. Zbudowane są z głowy, tułowia, czterech nóg, ogona i uszu. Do ssaków żyjących na wiejskim podwórku zaliczamy: konia, krowę, świnie, kozę, owcę, królika.

Na podstawie informacji, kogo możemy jeszcze nazwać ssakiem?

Uważnie przeczytajcie tekst: „Ptaki”. Podkreście w tekście wyrazy mówiące o wyglądzie ptaków.

PTAKI

Ptaki poznajemy po tym, że ich ciało pokryte jest lekkimi piórami, a nie sierścią czy włosami. Większość gatunków potrafi latać, choć są i takie, które utraciły tę umiejętność. Ptaki mają skrzydła, dwie nogi, małą i lekką głowę, giętką szyję, podłużny kształt ciała i oczywiście dziób. Wszystkie ptaki są jajorodne, czyli wykluwają się z jaja. Ptaki domowe – hodowane przez człowieka to: kura, kogut, kaczka, indyk, gęś.

Zwierzęta w gospodarstwie rolnym na wsi - film edukacyjny

<https://www.youtube.com/watch?v=xrgowwp1V-U>

Co nam dają zwierzęta - prezentacja muzyczna

<https://www.youtube.com/watch?v=8E5JeRPT4E4>

Wypełnijcie karty pracy "Wokół pór roku"- karta 40- zwierzęta wiejskie, karta 41- zwierzęta hodowlane i ich młode, karta 42- ptaki hodowane przez człowieka, karta 43- ptaki hodowlane i ich małe, karta 44a,b- obowiązki hodowcy zwierząt, karta 46a,b- co nam dają zwierzęta.

Zastanawialiście się kiedyś skąd się bierze mleko? Jako, że nie każdy ma świadomość, gdzie "mleko powstaje" i jaką drogę przebywa do naszego talerza czy kubeczka obejrzyjcie film.

<https://www.youtube.com/watch?v=xJRi9ykdZP0>

Wypełnijcie karty pracy "Wokół pór roku"- karta 47- skąd się bierze mleko w sklepie?, karta 48- Czy mleko jest świeże? Przydatne informacje na opakowaniach, karta 49-Co to jest nabiał?, karta 50- Co wiesz o zwierzętach?



Zajęcia rewalidacyjne 18-22.05.2020 r.

Poproś mamę lub tatę, aby przeczytali wiersz Z. Baryły „Wiosenna łąka”. Teraz należy wyciąć obrazki z ostatniej strony i wkleić pasujące symbole w kratki w tekście wiersza. Wszystkie symbole do wycięcia znajdują się na ostatniej stronie.

„WIOSENNA ŁĄKA”

Wiosenna łąka w promieniach słońca ,

Cała zielona jest i kwitnąca .

Pszczoły , motyle nad nią fruwać ,

A w trawie świerszcze koncerty grają .

Rosną na łące białe stokrotki ,

wierzby nad rzeką pokryły kotki.

Żaby

rechoczą , śpiewają

ptaki ,

do gniazd dla piskląt znoszą robaki.

Żółte

kaczeńce na łące kwitną,

niebo

ma barwę jasnoblękitną.

Wśród




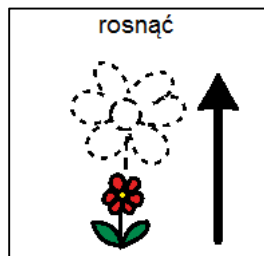
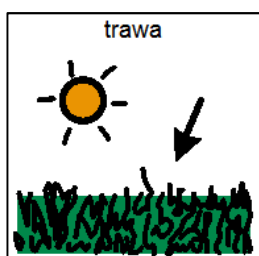




kwiatów

pszczoły


pilnie pracują,

zbierają nektar i miód produkują.

Obrazki do wycięcia:



Wyklej rzodkiewkę plasteliną

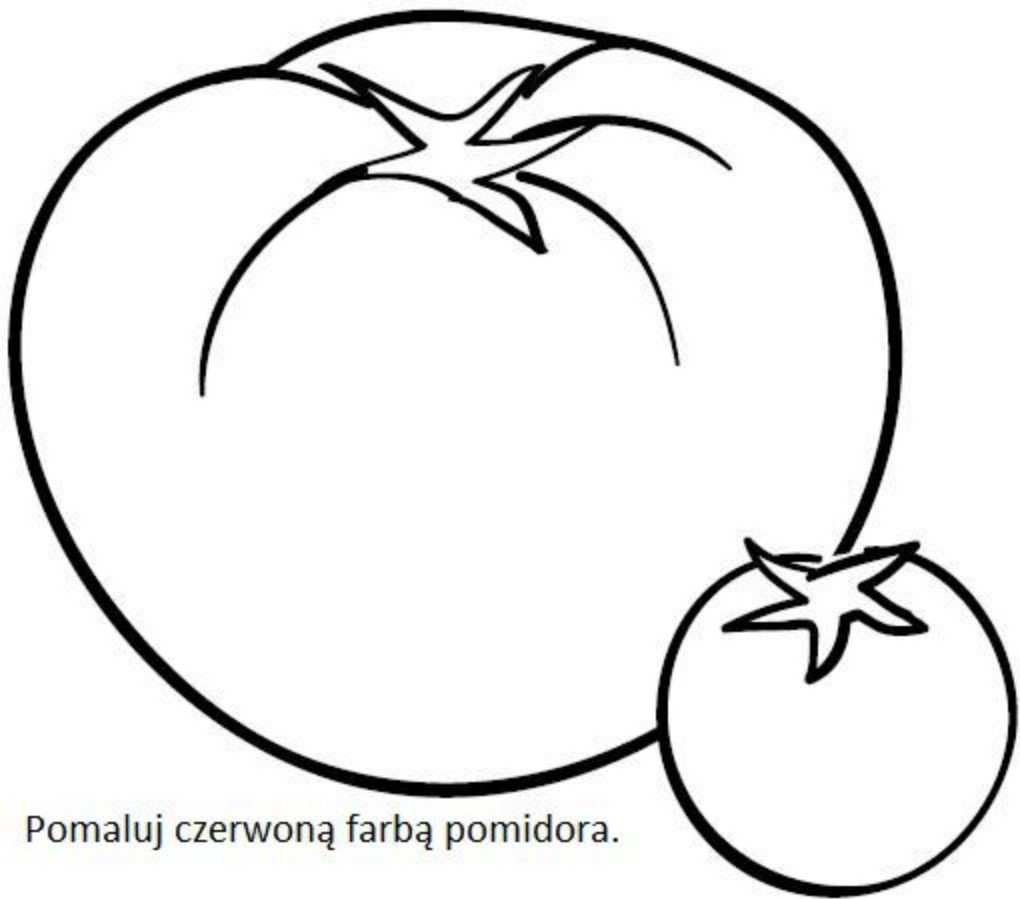


RZODKIEWKA

Wyklej zielonymi kawałkami papieru kolorowego sałatkę - wydzieranka



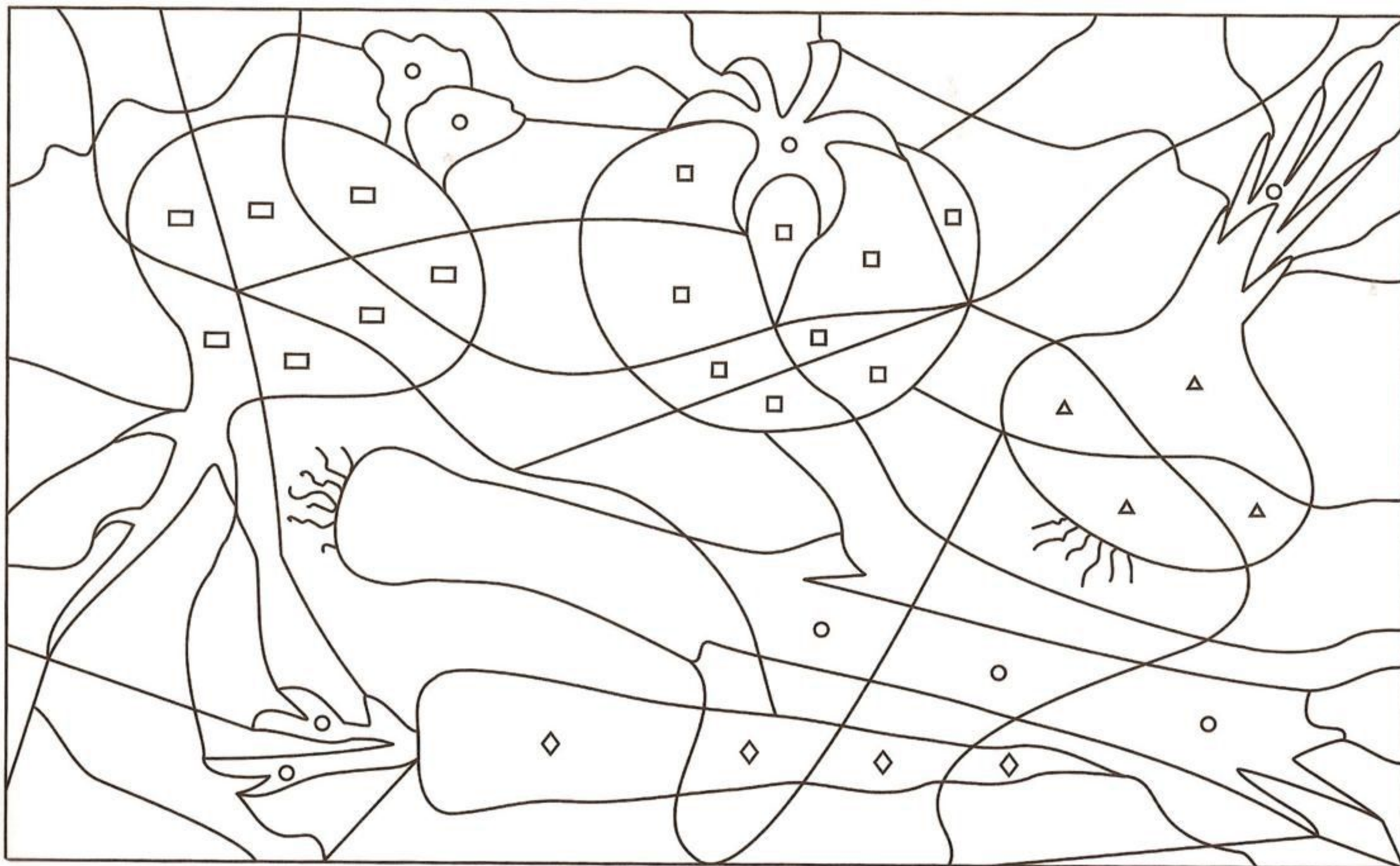
SALATA




Pomaluj czerwoną farbą pomidora.

Warzywa

Pokoloruj rysunek według kodu: ■ ▲ ● ■ ◆



Pokoloruj warzywa, które możemy nazwać nowalijkami



Temat: Wyznanie grzechów oczyszczeniem serca.

Jeżeli wyznajemy nasze grzechy, Bóg jako wierny i sprawiedliwy odpuści je nam i oczyści nas z wszelkiej nieprawości.

SPOWIEDŹ

W tej kapliczce starej, krzywej,
Jest Pan Jezus Frasobliwy.
Podparł głowę, smutny siedzi,
Ptaki przyszły do spowiedzi.
Najpierw przyszedł kogut-złośnik,
I kłótniwy, i nieznośny.
Mówi: Popraw się kogutku.
Po kogucie przyszła kurka,
Najgłośniejsza wśród podwórka:
– Byłam pyszna i wyniosła,
Chwaliłam się, że jajko zniosłam.
– Nie rób tego po raz drugi,
bo nie będziesz mieć zasługi.

A po kurze przyszła sroczka,
Zawstydzona, lży ma w oczkach:
– Rozmawiałam bardzo wiele
na nauce i w kościele.

A Pan Jezus rączką skinął:
Popraw się ptaszyno.
Przyszedł wróbel, ten ladaco,
Nie wie, od czego ma zacząć.
Wierci się, aż wreszcie piśnie:
– Latałem na cudze wiśnie.
– Oj wróbelki, to nieładnie,
Pamiętaj, nigdy nie kradnij.
Jaskółeczka na ostatku
cichutko wzdycha za kratką:
– Nie słuchałam mojej mamy,
chciało mi się latać samej.
Moja wina, moja wina –
Rozplakała się ptaszyna.
A Pan Jezus krzyż naznaczył
i wszystkim przebaczył.



Praca domowa: Przeczytaj wiersz. Pokoloruj obrazek.

Temat: Jak często modlisz się za kapłanów spowiedników?

Panie Jezu, kocham Cię bardzo, chociaż czasami nie jestem Ci posłuszny. Przebacz mi wszystkie moje grzechy i pomóż mi tak żyć, abym zawsze był Twoim przyjacielem.



Praca domowa: Zobacz, w jakim kolorze jest stuła księdza spowiednika i dokończ ją kolorować. Uzupełnij krótką modlitwę za spowiednika wyrazami z ramek.