

Mieszkańcy ZOO

Rozpoczynamy kolejny tydzień zdalnego nauczania. Bardzo dużo radości sprawia mi oglądanie prac przez was wykonanych, jednak do pełni szczęścia brakuje mi zobaczenia waszych uśmiechniętych twarzątek. Zanim jednak to nastąpi zapraszam Was na poznanie zwierząt mieszkających w ZOO.



1. Na początek zapraszam Was do obejrzenia filmu edukacyjnego o mieszkańcach ZOO. Na co dzień te zwierzęta mieszkają w Afryce i żyją na wolności ale...są też bardzo niebezpieczne, dlatego lepiej oglądać je w ogrodzie zoologicznym. Obejrzyjcie teraz film edukacyjny. Zapraszam.

<https://www.youtube.com/watch?v=MlZr2NTt-gM>

2. Myślę, że dużo już wiecie o mieszkańcach ZOO. Wykorzystajcie teraz tą wiedzę do rozwiązania zagadek o zwierzętach.

<https://www.youtube.com/watch?v=qkA2NHliZtg>

3. Wytnijcie etykiety i dopasujcie nazwy zwierząt.





TYGRYS	MAŁPA	LEW	ŻYRAFA
SŁOŃ	HIPOPOTAM	NIEDŹWIEDŹ	

4. Piszcie samodzielne nazwy zwierząt.

TYGRYS.....

LEW.....

ŻYRAFA.....

MAŁPA.....

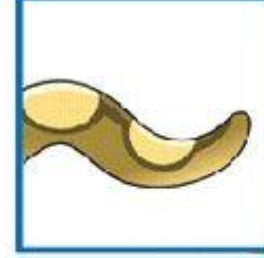
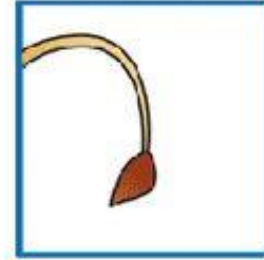

SŁOŃ.....

NIEDŹWIEDŹ.....

WIELBŁĄD.....

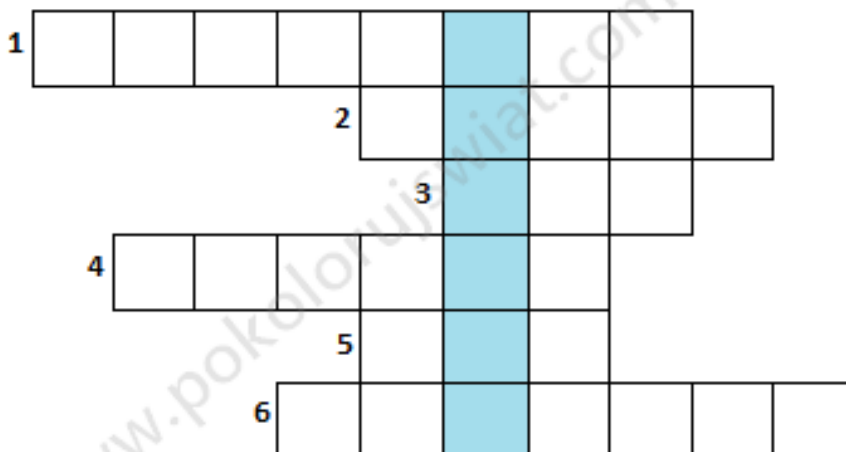


PAPUGA.....

5. Połączcie głowę zwierząt z ich ogonem.




6. Rozwiążcie krzyżówkę.

Krzyżówka o Zwierzętach




HASŁO: _____


7. Zaznacz drogę.



8. Pokolorujcie rysunek lwa, następnie rozetnijcie po przerywanej linii i przyklejcie na karton.



9. Pomóćcie zwierzętom odszukać swoje cienie.



10. Wyrazy o znaczeniu przeciwnym. Wysłuchajcie bajeczki aby to zrozumieć.

<https://www.youtube.com/watch?v=qUUK8SyZyBw>

11. Przeciwnościwa – ćwiczenia. Wytnijcie obrazki i ułóżcie w pary przeciwnościwa.



