

# DZIECI Z RÓŻNYCH STRON ŚWIATA



## 1 CZERWCA – DZIEŃ DZIECKA

W tym tygodniu porozmawiamy sobie o dzieciach z różnych stron świata.

Na początek zapraszam do obejrzenia filmu.

Zwróćcie uwagę, że każde dziecko jest inne, ma inny kolor skóry, inny kształt oczu, inną fryzurę i ubranie.

Zapewniam was jednak, że pomimo tego iż różnią się wyglądem, wszystkie kochają się bawić z kolegami i koleżankami tak jak wy.

[https://www.youtube.com/watch?v=zl\\_dYe03Yx0](https://www.youtube.com/watch?v=zl_dYe03Yx0)

A teraz czas na piosenkę, jeżeli ją znacie możecie śpiewać razem z Majką Jeżowską

[https://www.youtube.com/watch?v=Y\\_kIVuTfV4](https://www.youtube.com/watch?v=Y_kIVuTfV4)

Wy, jak i wasi koledzy i koleżanki jesteście Europejczykami, ponieważ mieszkacie w Europie. Większość dzieci wygląda podobnie do Was. Mają jasną skórę i jasne lub ciemne włosy.



Niedaleko Europy jest Afryka. W Afryce mieszka bardzo dużo małych dzieci. Maja one bardzo ciemną skórę i czarne włosy. Często mają one daleko do szkoły i muszą chodzić do niej nawet kilka kilometrów.

W Azji mieszka najwięcej dzieci na świecie. Mieszkańców Azji nazywa się Azjatami. Można tam spotkać wielu małych Chińczyków lub Japończyków. Mają oni żółta skórę, skośne oczy i czarne włosy



Mieszkańców Ameryki Południowej nazywamy Latynosami . Latynoskie dzieci łatwo się opalają bo często przebywają na słońcu. Mają też czarne włosy i oczy

W Ameryce Północnej żyje bardzo dużo ludzi. Mieszkają tam ludzie wszystkich ras. Razem bawią się tam dzieci rasy białej, czarnej i żółtej



Ostatni kontynent to Australia.  
W Australii mieszkali kiedyś Aborygeni.  
Obecnie jest ich mało.  
Teraz w Australii mieszkają dzieci ludzi,  
którzy przyjechali kiedyś z Europy  
i wyglądają tak jak wy.

[Dzieci z różnych stron świata mieszkają w różnych domach.](#)

Eskimos żyje w domu zbudowanym ze śniegu zwanym **IGLOO**



**IGLOO**

Afrykańscy żyją w domu zbudowanym z gliny, gałęzi, trawy i siana. Dom taki nazywamy **szalasem afrykańskim**



## SZAŁAS AFRYKAŃSKI

Japończycy mieszkają w domy zwanym **minka**. Domy takie mają charakterystyczne ozdobne dachy.




## MINKA

1. Wykonajcie kartę pracy.

Doprowadź dzieci mieszkające w różnych krajach do ich domów.

1



## 2. Wykonajcie kartę pracy.


Wartości

1. Popatrz na dzieci z różnych stron świata. Dokończ kolorowanie ich strojów. Połącz każde dziecko z zabawką związaną z regionem, z którego pochodzi.

40

Różne dzieci – równe prawa

3. Którą drogą trafią dzieci do igloo? Narysuj te drogi kolorowymi kredkami.



Którą drogą dzieci trafią do igloo? Narysuj te drogi kolorowymi kredkami.

4. Wykonaj kartę pracy.

Połącz w pary takie same obrazki.





5. Wykonaj kartę pracy.

ZAMALUJ TE LITERY, KTÓRE SĄ  
POTRZEBNE DO NAPISANIA PODANEGO  
WYRAZU W RAMCE



ESKIMOS

R	A	N	S	K	A	I	M
S	O	K	T	E	Y	T	L

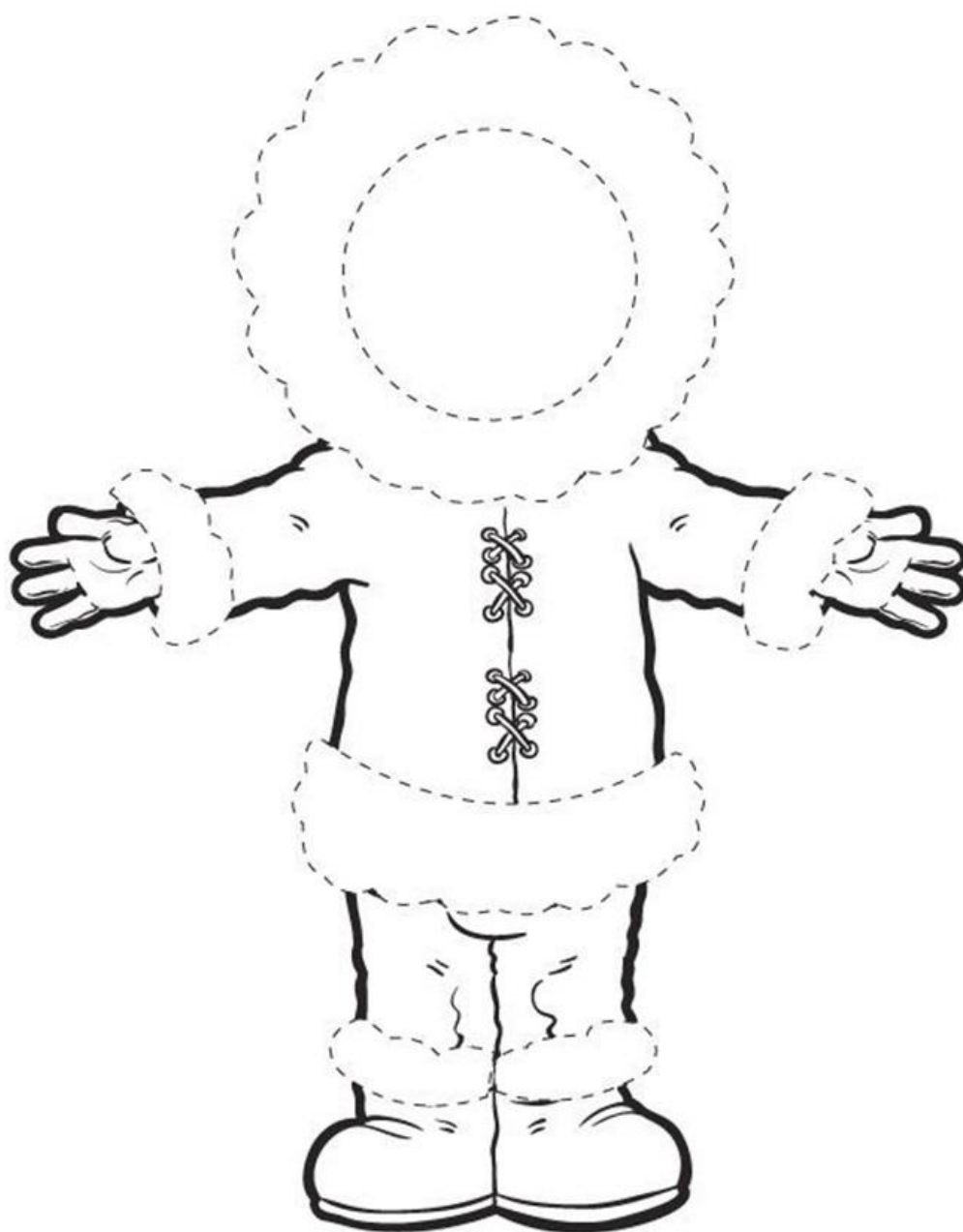


IGLOO



O	L	A	T	Z	A	L	C
S	G	Ś	R	I	M	Y	O

6. Wykonaj kartę pracy.


Rysuj po śladzie, a następnie dorysuj  
eskimosowi oczy, nos, usta. Pokoloruj obrazek.



POKOLORUJ BALONIKI WEDŁUG  
WZORU



POKOLORUJ BALONY WEDUG KODU



POKOLORUJ DZIECKO, KTÓRE TRZYMA  
NAJWIĘCEJ BALONÓW

