

## WIOSENNA ŁĄKA

W tym tygodniu będziemy gościć na wiosennej łące, dosłownie i w przenośni. Dosłownie, gdyż zachęcam abyście namówili rodziców i wybrali się na spacer po wiosennej łące i zobaczyli „co w trawie piszczy” a przenośnie, ponieważ nasz temat będzie związany z łąką i jej mieszkańcami.

Jeżeli systematycznie wypełnialiście kalendarz z pogodą to zapewne widzicie, że skończył się miesiąc kwiecień i jest już maj.

1. Uzupełniajcie dalej kalendarz w miesiącu maju, rysując symbol pogody.

| MAJ May Mai Май                                      |  |  |   |   |  |   | 05/2020 |
|--|--|--|---|---|--|---|---------|
| Poniedziałek<br><small>Monday Montag Dinsdag</small> | Wtorek<br><small>Tuesday Dinsdag Dinsdag</small> | Środa<br><small>Wednesday Mittwoch Sreda</small> | Czwartek<br><small>Thursday Donnerstag Vrydag</small> | Piątek<br><small>Friday Freitag Pjenvag</small> | Sobota<br><small>Saturday Samstag Söndag</small> | Niedziela<br><small>Sunday Sonntag Bespreknie</small> |         |
|  |  |  |   | 01  | 02   | 03  |         |
| 04   | 05   | 06   | 07  | 08  | 09   | 10  |         |
| 11   | 12   | 13   | 14  | 15  | 16   | 17  |         |
| 18   | 19   | 20   | 21  | 22  | 23   | 24  |         |
| 25   | 26   | 27   | 28  | 29  | 30   | 31  |         |



Słońce



chmura



słońce za chmurami



deszcz



burza

2. A teraz razem ze Skrzatem Borówką wybierzcie się na wędrowkę po łące.

<https://www.youtube.com/watch?v=LKLf5EN1Ff4>

3. Połącz strzałką podpisy z mieszkańcem łąki.



motylek

biedronka

żabka

ślimaczek

pszczola

robaczek

3. Płataninka literowa

A Ł A K

.....

A Ż A B

.....

O T M L Y

.....

4. Zamaluj pola z literami, które są potrzebne do ułożenia wyrazu.



ŻABA

|   |   |   |   |   |   |   |
|---|---|---|---|---|---|---|
| Ż | Z | S | O | B | Y | L |
| M | U | A | T | I | K | A |



ŚLIMAK

|   |   |   |   |   |   |   |
|---|---|---|---|---|---|---|
| H | Ś | G | K | C | I | X |
| A | R | O | L | D | E | M |



MOTYL

|   |   |   |   |   |   |   |
|---|---|---|---|---|---|---|
| L | G | D | O | S | C | P |
| B | M | J | K | T | N | Y |



BIEDRONKA


|   |   |   |   |   |   |   |
|---|---|---|---|---|---|---|
| B | S | E | K | K | D | A |
| U | R | Z | O | I | P | N |

7. Połącz motylka z jego cieniem.


Motylki pogubiły własne cienie. Pomóż im je odnaleźć.  
Połącz linią motylka z jego cieniem.



8. Narysuj rysunek po śladzie kropkowym i pokoloruj.


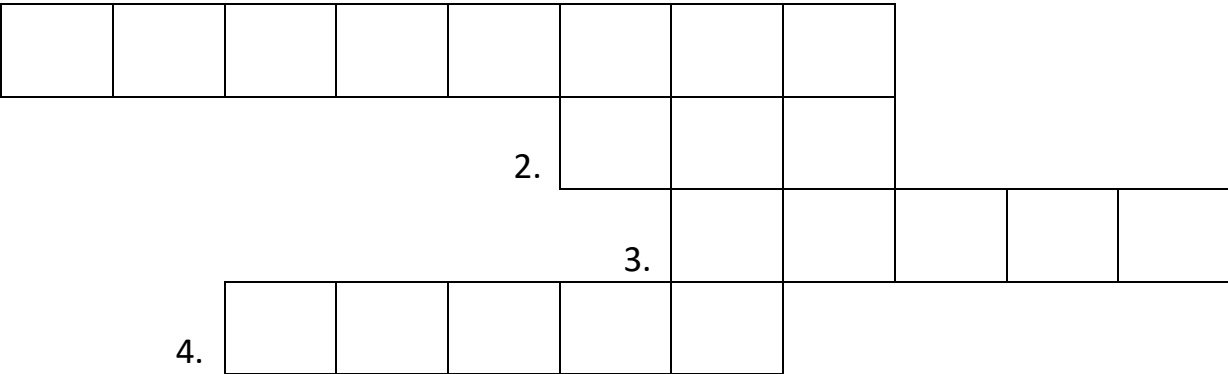


9. Największego motyla pokoloruj na czerwono, a najmniejszego na niebiesko.









10. Rozwiąż krzyżówkę i wpisz hasło.



**HASŁO**

|  |  |  |  |
|--|--|--|--|
|  |  |  |  |
|--|--|--|--|

10. Policz kropki na biedronkach a ilość kropek połącz z cyfrą obok.

|   |   |  |   |
|---|---|--|---|
|    | 7 |    | 3 |
|   | 6 |  | 5 |
|   | 5 |  | 6 |
|  | 1 |  | 8 |
|   | 8 |  | 5 |
|   | 7 |  | 6 |

11. Rozwiąż zagadki i połącz z odpowiedzią.



Ma długie uszy, puszyste futerko z radością zjada marchewek pudełko

Uwielbia kości ale nie je ości

W nocnej ciszy łowi myszy

Najlepszy to przyjaciel człowieka nawet gdy szczeka

Uwielbia witaminki w postaci owoców i jarzynki

Po płotach zwinnie biega – kim jest ten miłośnicy kolega?

Z połeczka chętnie biega, ogonem dziękuje gdy trzeba.

Najlepszy to przyjaciel człowieka nawet gdy szczeka

