

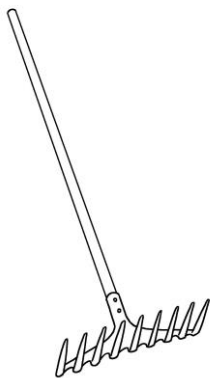
Witam bardzo serdecznie wszystkie dzieci i ich rodziców.

Jak zapewne zauważyliście wiosna na dobre już się u nas rozgościła. Mimo, że słońce za oknem zachęca do spacerów, w obecnej sytuacji powinniśmy zostać jednak w domu. A żeby Wam się w domu nie nudziło to proszę Was o wykonanie z pomocą rodziców kilku zadań. W tym tygodniu zrealizujemy temat **WIOSNA W OGRODZIE**. Myślę, że wszystkie zadania z poprzedniego tygodnia sumiennie odrobiliście.

1. Na początek zachęcam do obejrzenia filmu.

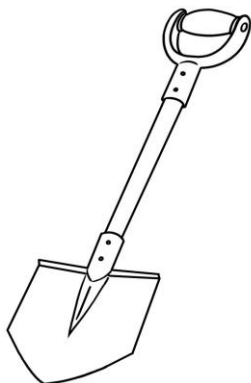
<https://www.youtube.com/watch?v=twtb3QHloNA>

2. Przepiszcie nazwy narzędzi ogrodniczych według wzoru lub odwzorujcie.



# GRABIE

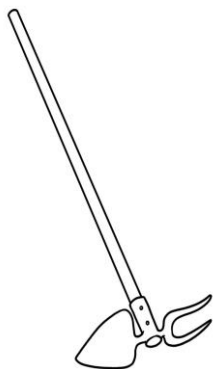
.....



# ŁOPATA

.....

# MOTYKA




.....

# KONEWKA



.....

# KOSIARKA



.....

3. Pokolorujcie ogrodnika według własnego uznania

# COLORING BOOK





5. Odgadnijcie zagadki, następnie wytnijcie i wklejcie prawidłową odpowiedź.

Nie gryzą choć zęby mają,  
ogrodnikom pomagają.

Zrobię dołek, zrobię rów,  
to usypię kopczyk znów.  
Chwyć mnie mocno, oprzyj nogę,  
cały ogród skopać mogę.

Powiedz, co to za naczynie,  
które właśnie z tego słynie,  
że nim można choćby co dzień  
podlewać kwiaty w ogrodzie.

Na patyku zębów rządęk,  
znają je na pewno dzieci.  
Służą do równania grządek  
i do wysprzątania śmieci.

Jakie naczynie dziurawe z przodu,  
ledwo przyniesiesz do ogrodu,  
zaraz nad kwiatkiem zalewa się łzami?

Co to za gad tak się wije?  
A jak się wody napije  
i stanie się pękaty  
podlewa drzewa i kwiaty?

Nie gryzą choć zęby mają,  
ogrodnikom pomagają.

KONEWKA	GRABIE	ŁOPATA	WĄŻ OGRODNICZY
KONEWKA	GRABIE	ŁOPATA	

6. Pamiętajcie jak w ubiegłym roku założyliśmy hodowlę fasoli? Każdego dnia obserwowaliśmy jak ona rośnie. Obejrzyjcie teraz proszę animację wzrostu fasoli.

<https://www.youtube.com/watch?v=UegM5FWjmL0>

**7. Dla chętnych!!!**

Przygotujcie własną hodowlę fasoli i obserwujcie jej wzrost. Będzie do tego potrzebny słoik, gaza, gumka, woda i oczywiście ... ziarnko fasoli.

8. Jakie prace wykonujemy wiosną w ogrodzie ? ( kliknij w link i wykonaj zadanie)

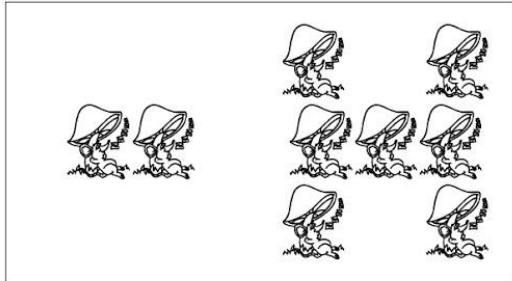
[https://akademia.pwn.pl/material/WPR\\_wokol\\_wiosny\\_wokol\\_lata\\_02,37817.html](https://akademia.pwn.pl/material/WPR_wokol_wiosny_wokol_lata_02,37817.html)

( karta 7A i 7B)


9. Policz i wstaw odpowiednią ilość kropek

0	1	•	4	••	5	•••	
3	•••	2	••	6	••••	7	•••••
8	••••	10	•••••	0		1	
9	•••••			3		2	


10. Wykonaj działania w zakresie 10




$$2 + 7 = \underline{\quad}$$




$$2 + 4 = \underline{\quad}$$




$$1 + 0 = \underline{\quad}$$



$$5 + 2 = \underline{\quad}$$



$$1 + 3 = \underline{\quad}$$



$$3 + 2 = \underline{\quad}$$

5

7

9

4

6

1



11. Przelicz kropki i pisz po śladzie cyfry

	•	••	•••	••••	•••••	••••••	•••••••	••••••••	•••••••••	••••••••••				
0	1	2	3	4	5	6	7	8	9	10				
0	1	2	3	4	5	6	7	8	9	10				
0	1	2	3	4	5	6	7	8	9	10				
0	0	0	0	0	0	0	0	0	0	0	0	0	0	0
1	1	1	1	1	1	1	1	1	1	1	1	1	1	1
2	2	2	2	2	2	2	2	2	2	2	2	2	2	2
3	3	3	3	3	3	3	3	3	3	3	3	3	3	3
4	4	4	4	4	4	4	4	4	4	4	4	4	4	4
5	5	5	5	5	5	5	5	5	5	5	5	5	5	5
6	6	6	6	6	6	6	6	6	6	6	6	6	6	6
7	7	7	7	7	7	7	7	7	7	7	7	7	7	7
8	8	8	8	8	8	8	8	8	8	8	8	8	8	8
9	9	9	9	9	9	9	9	9	9	9	9	9	9	9
10	10	10	10	10	10	10	10	10	10	10	10	10	10	10



