

WIOSENNY BUDZIK

Historia zegarów

<https://www.youtube.com/watch?v=gESdVXEUSVs>

Zabawa słuchowa- odgłosy zegarów

<https://www.youtube.com/watch?v=Z8CK80b0B-8>

Nauka czytania pełnych godzin na zegarze

<https://www.youtube.com/watch?v=FE9IWn9KMc8>

Posłuchaj piosenki "W pracowni mistrza zegarmistrza"

https://www.youtube.com/watch?v=_VShr92m5vA

Napisz, którą godzinę pokazują zegary?

<https://miastodzieci.pl/kolorowanki/ktora-godzine-pokazuja-zegary/>

Narysuj starannie tarczę zegara, wskazówki zegara i liczby określające godziny.

Zaznacz na zegarze godzinę 8.00

Co robisz o tej godzinie we wtorek rano, a co robisz o tej godzinie w niedzielę?




Temat: Niedziela Miłosierdzia Bożego.

Niedziela Miłosierdzia Bożego - Święto Miłosierdzia to uroczystość liturgiczna obchodzona w I niedzielę po Wielkanocy ku czci Miłosierdzia Bożego.

Ustanowił ją św. Jan Paweł II - 30.04.2000 r. w dniu kanonizacji s. Faustyny Kowalskiej, orędowniczki Bożego Miłosierdzia.

Praca domowa:

Proszę pokolorować obrazek Pana Jezusa, zwracając uwagę na kolor promieni odchodzących od serca Pana Jezusa. Zachęcam aby uczniowie wraz z rodzicami dn. 19.04.2020 r. (Niedziela Miłosierdzia Bożego) odmówili Koronkę do Miłosierdzia Bożego - modlitwa znajduje się w zakładce „religia”


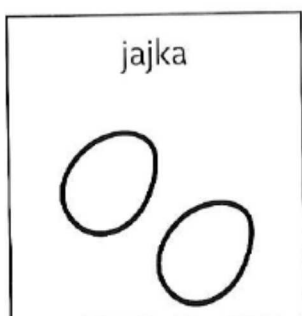
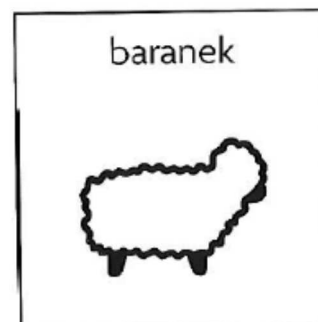






WIELKANOC

1. Obejrzyj zdjęcia, symbole i etykiety związane ze Świętami Wielkanocnymi.
Wytnij nazwy umieszczone poniżej i wklej w odpowiednie miejsce

baranek	pisanki	koszyk	palma
jajka	kurczaczek	babka	bazie



2. Wpisz do krzyżówki słowa zapisane na pisankach .

wiosna

pisanki

kielbasa

palma

zając

			i			n				
		p		s	a	n				
k				ł						a
p	a				a					
				u		c	z			
		b				e				
b			a			k				
			k						e	k
z										



bazie

baranek

kurczak

koszyczek

3. Świąteczne dni – wytnij etykiety poniżej i wklej w odpowiednie miejsce



WIELKA SOBOTA

WIELKANOC

PONIEDZIAŁEK
WIELKANOCNY




PONIEDZIAŁEK
WIELKANOCNY


WIELKA SOBOTA

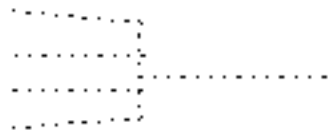
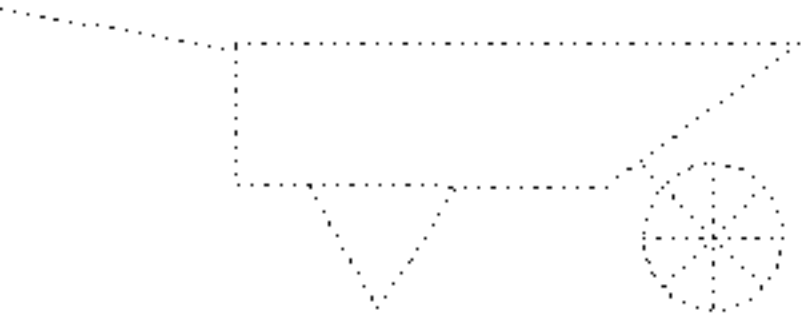
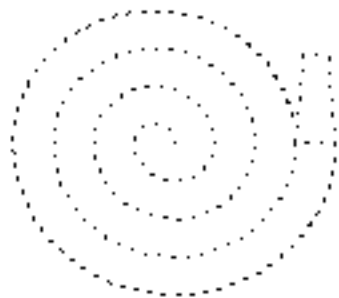
WIELKANOC

WESOŁYCH ŚWIĄT WIELKANOCNYCH

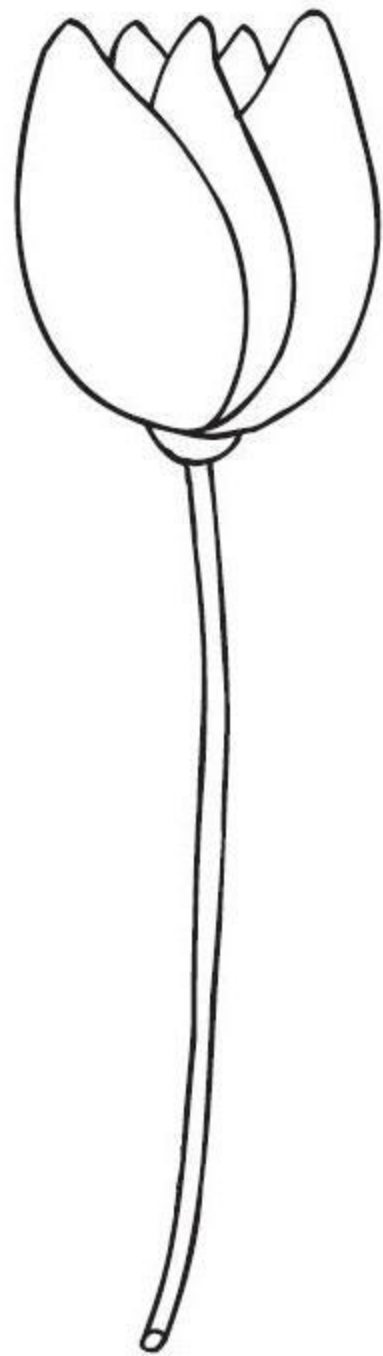





Wyklej konewkę kolorowym papierem – wydzieranka z papieru kolorowego


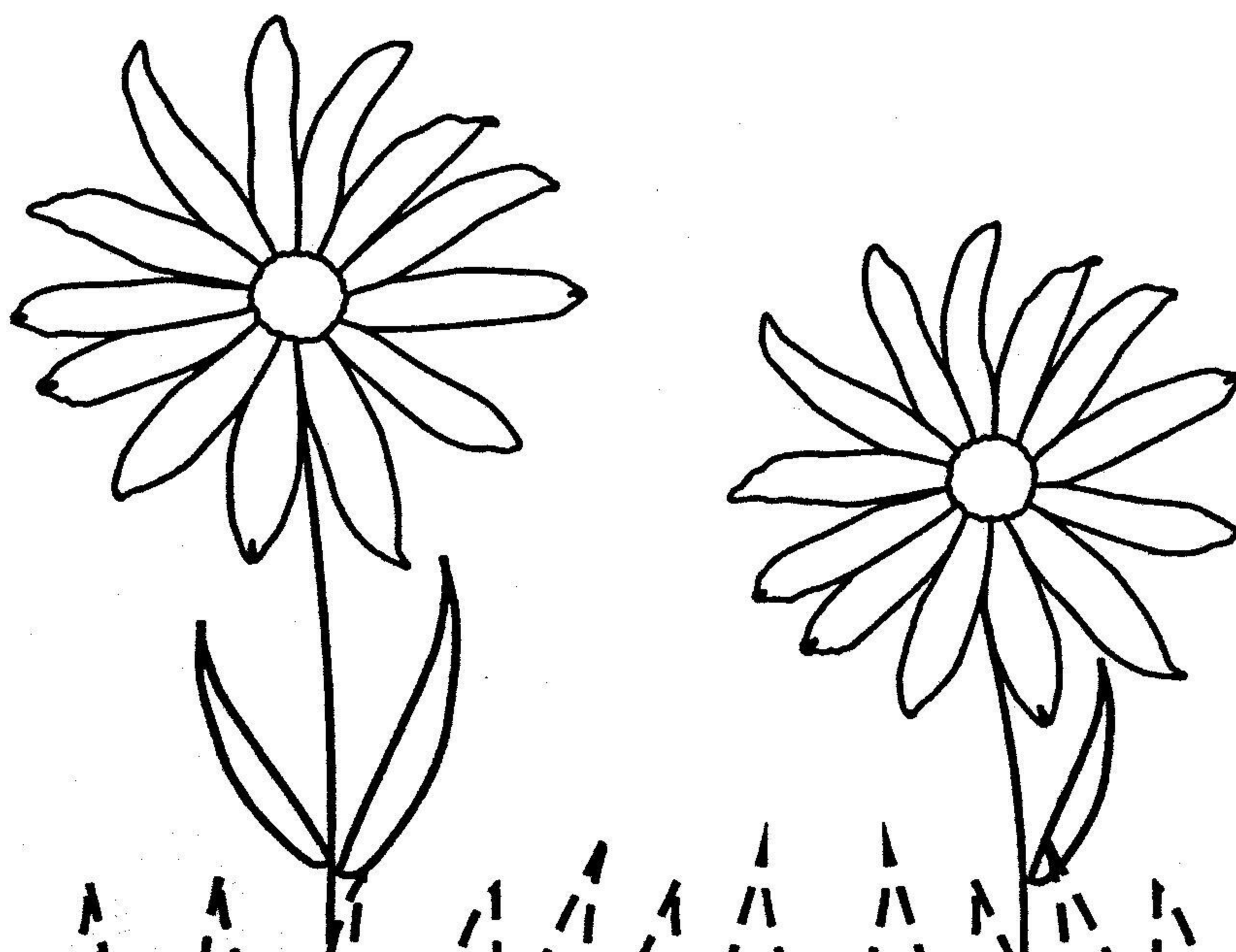
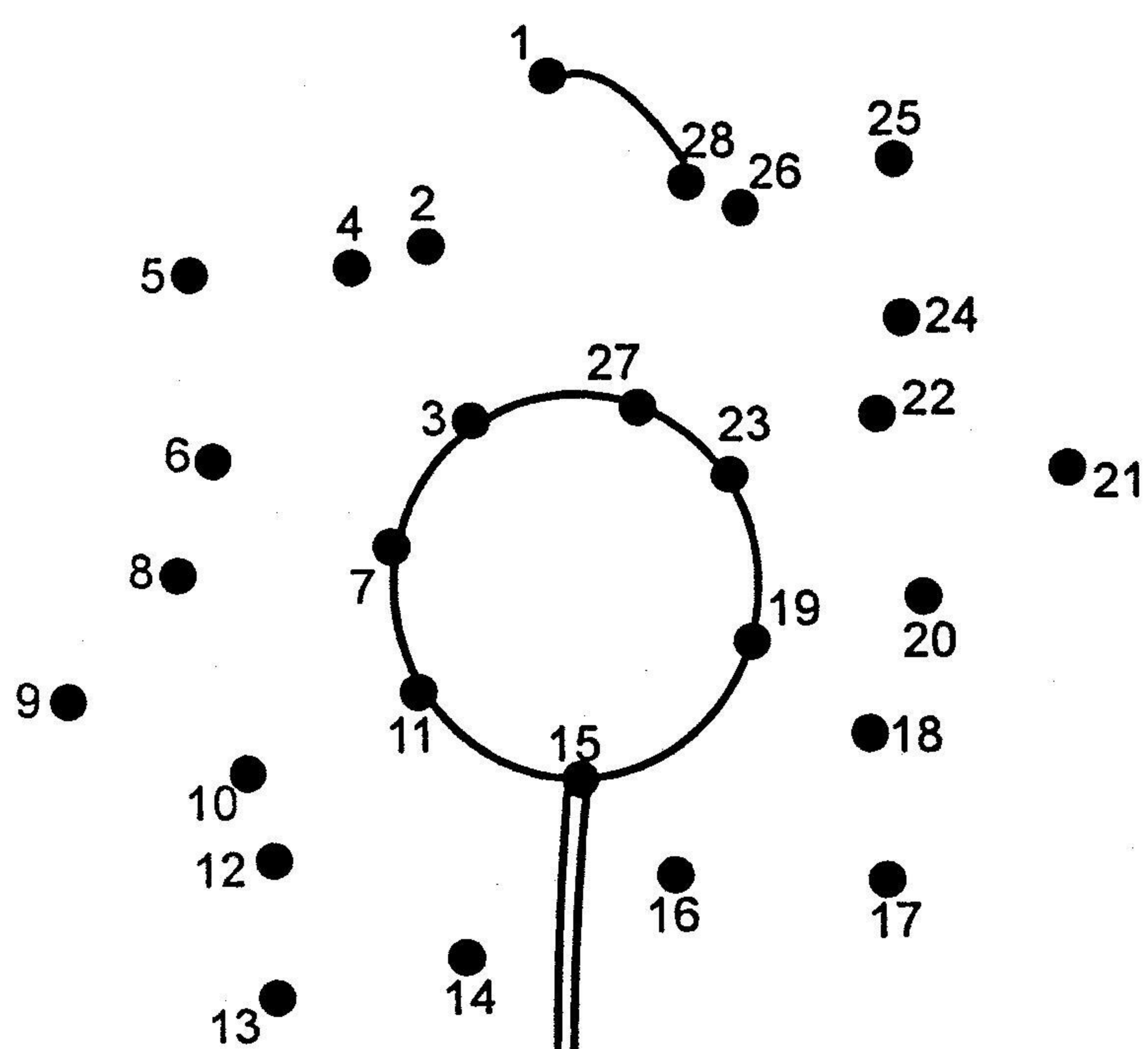
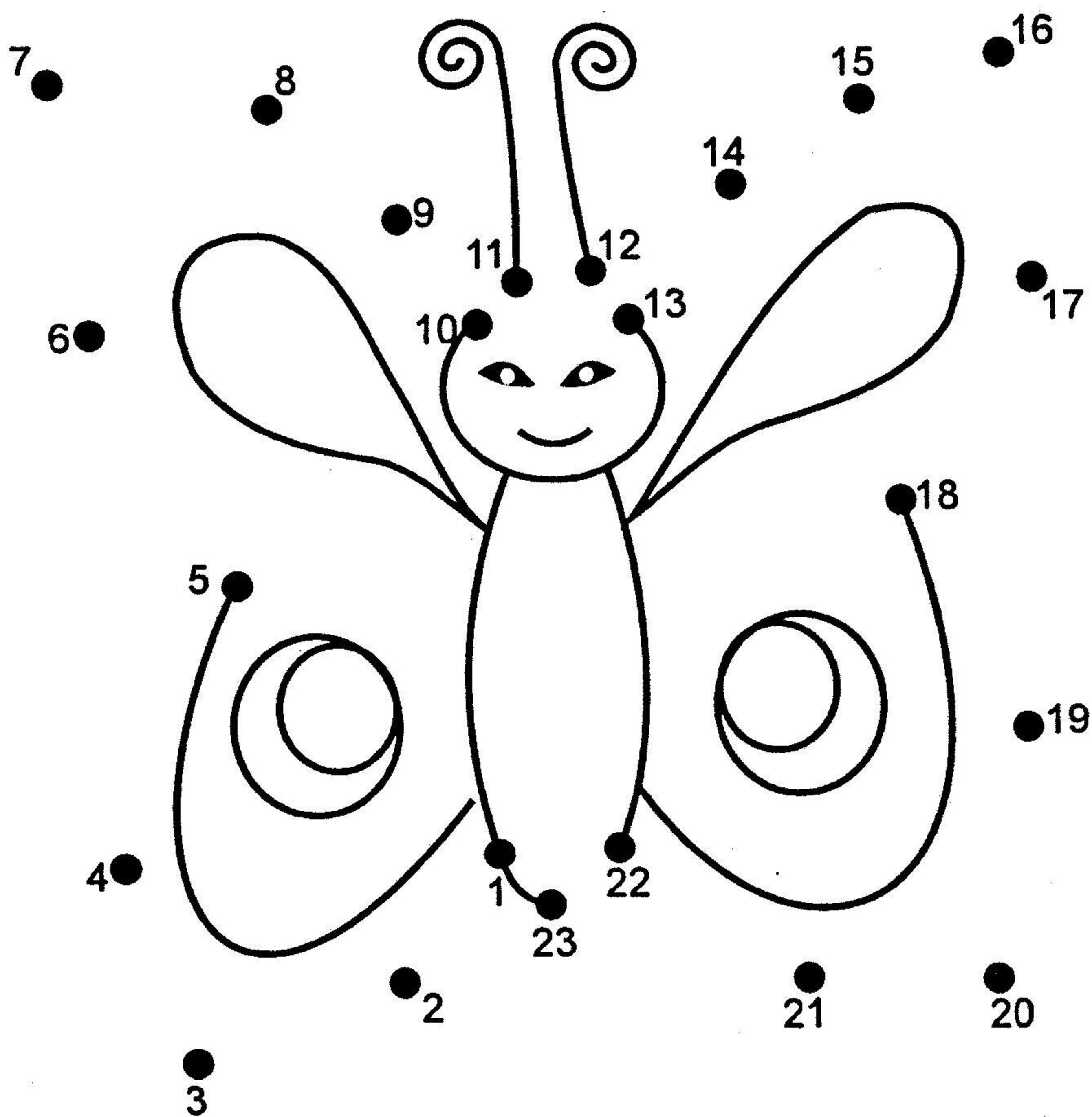









Połącz liniami kolejno wszystkie kropki, dokończ rysunek i pokoloruj go.



wiosna

Pomaluj wosenne kwitnące drzewo za pomocą patyczków do uszu oraz farby.

