


Zajęcia rewalidacyjne – 15–17.04.2020 r.

1. Obejrzyj zdjęcia, symbole AAC i etykiety związane z wiosną. Wytnij symbole i nazwy umieszczone poniżej i wklej w odpowiednie miejsce. Poproś mamę lub tatę, aby czytali nazwy zamieszczone na etykietach.



WIOSNA



TRAWA



ROSNAĆ



SŁOŃCE



ŻONKIL



TULIPAN



DRZEWO



LIŚĆ



ZIELONY



BOCIAN

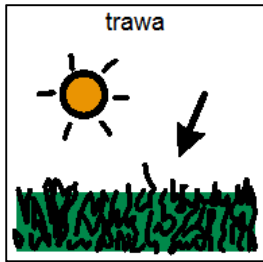


GNIAZDO




LATAĆ

---

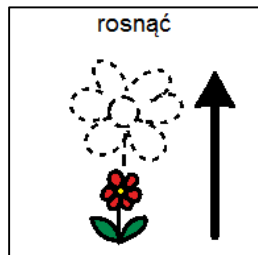


GNIAZDO



TULIPAN

DRZEWO





LIŚĆ



WIOSNA

ZIELONY

BOCIAN

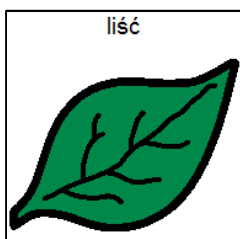
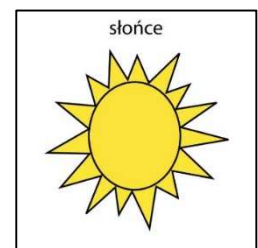


TRAWA

SŁOŃCE

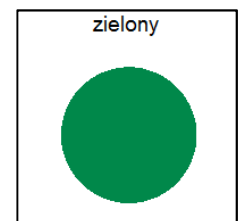


LATAĆ



ŻONKIL

ROSNAĆ



1. Ułóż zdania wykorzystując symbole AAC umieszczone na następnej stronie.  
Wytnij symbole i ułóż zdania.

a) WIOSNĄ ROŚNIE TRAWA.

---

b) WIOSNĄ ROSNĄ ŻONKILE I TULIPANY.

---


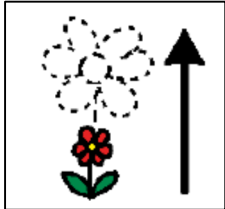
c) WIOSNĄ NA DRZEWACH ROSNĄ LIŚCIE.

---

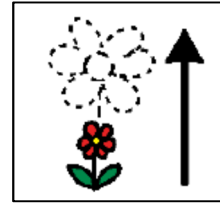

d) WIOSNĄ PRZYLECIAŁY BOCIANY.



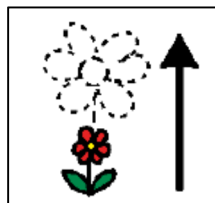
a)



b)



c)



d)

