

**PROPOZYCJE ĆWICZEŃ Klasa IV i VI b AU**  
Tydzień 06.04 - ~~07.04.2020r.~~ 08.04.2020

**Funkcjonowanie osobiste i społeczne**

1. koszyk wielkanocny – wycinanie i przyklejanie elementów (karty pracy - zadanie 1)
2. łączenie elementów w całość, wskazywanie takich samych elementów – pisanie po śladzie (zadanie 2 i 5)
3. układanie wg określonej cechy (znajdują się poniżej w kartach pracy - zadanie 3)

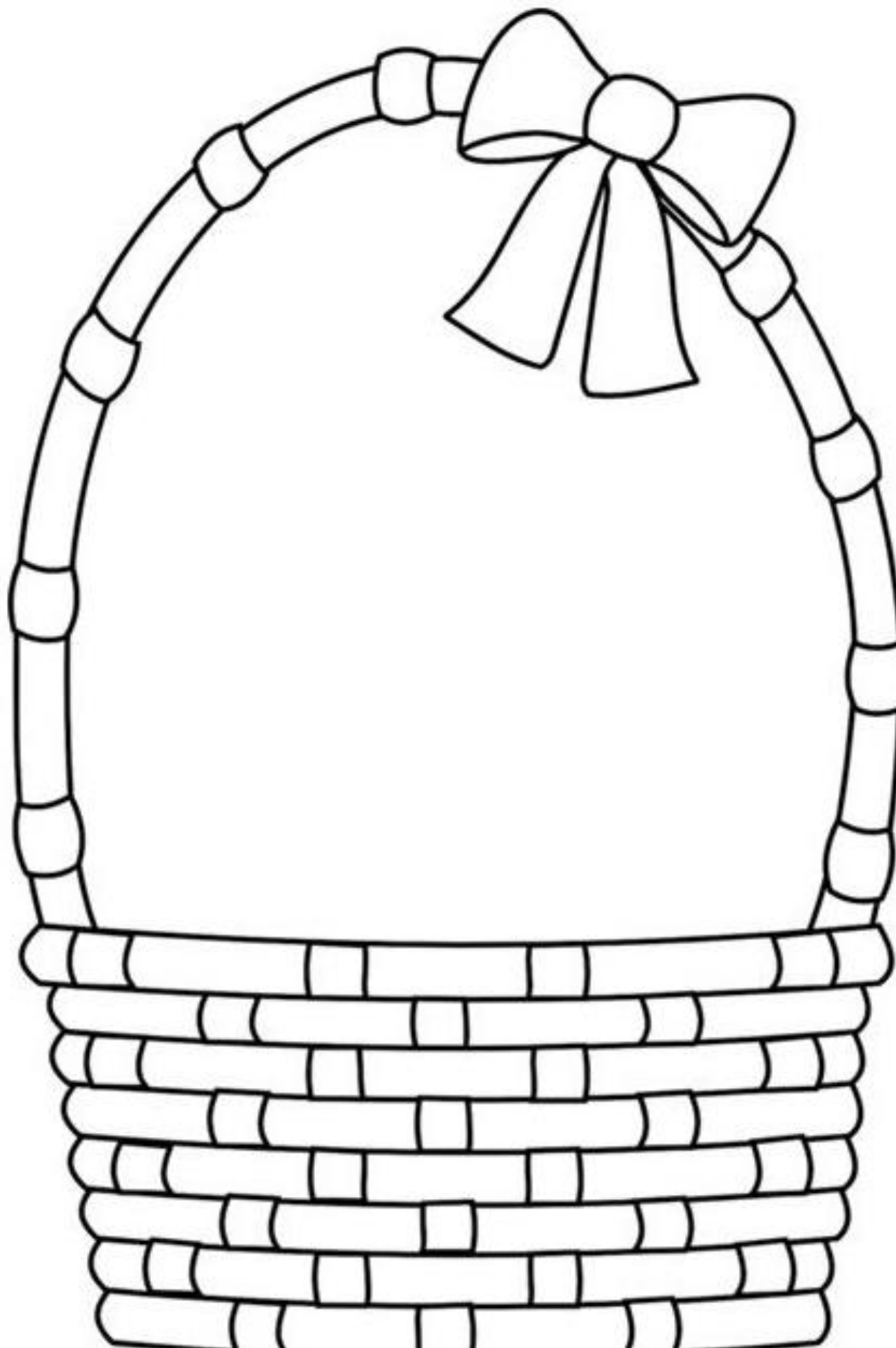
**Zajęcia rozwijające komunikowanie się**

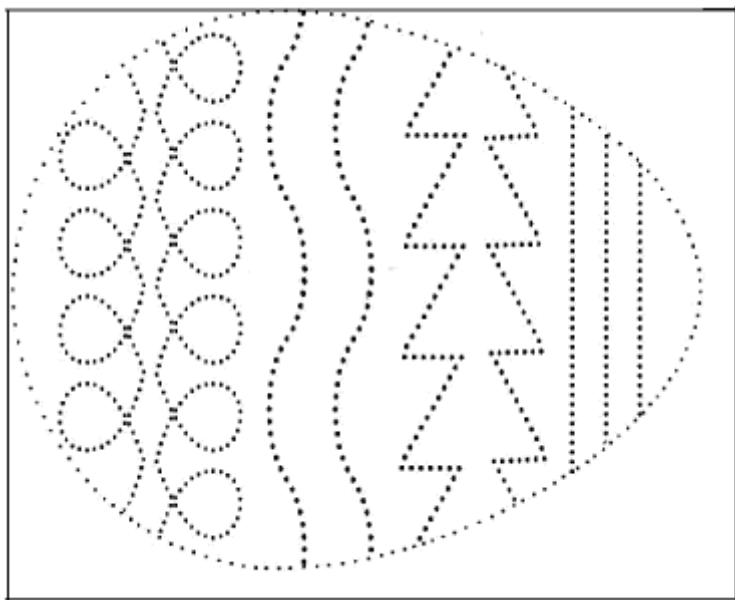


4. Czytanie tekstu – ‘ Bajeczka wielkanocna” (znajduje się poniżej)

**Zajęcia rozwijające kreatywność – twórcze .**

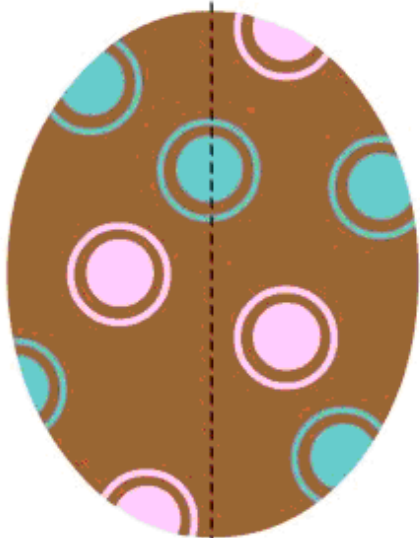
- 5 Kolorowanie obrazka i pisanie po śladzie zadanie (4 i 6).
6. Zabawy z masą solną – próby wycinania kształtów, formowanie kulek, wałkowanie itp.

ZADANIE 1. Pokoloruj obrazek. Wytnij i wklej poniższe elementy.

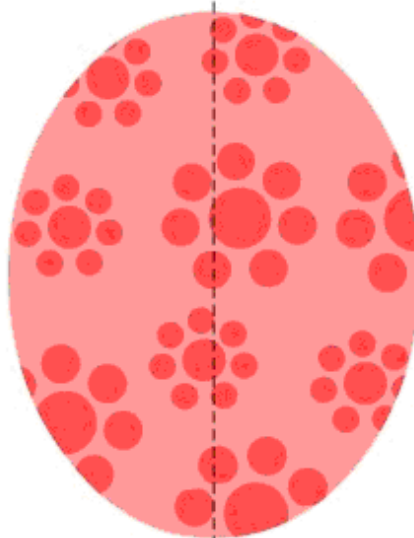





Zadanie 2. Wytnij elementy wzdłuż przerywanych linii. Ułóż pisanki i przyklej na karton.



mimowa.pl



mim







mimowa.pl




mim


ZADANIE 1. Wytnij elementy i dopasuj w odpowiednie miejsce (przyklej).



Elementy do wycięcia



ZADANIE 4. Pokoloruj obrazek




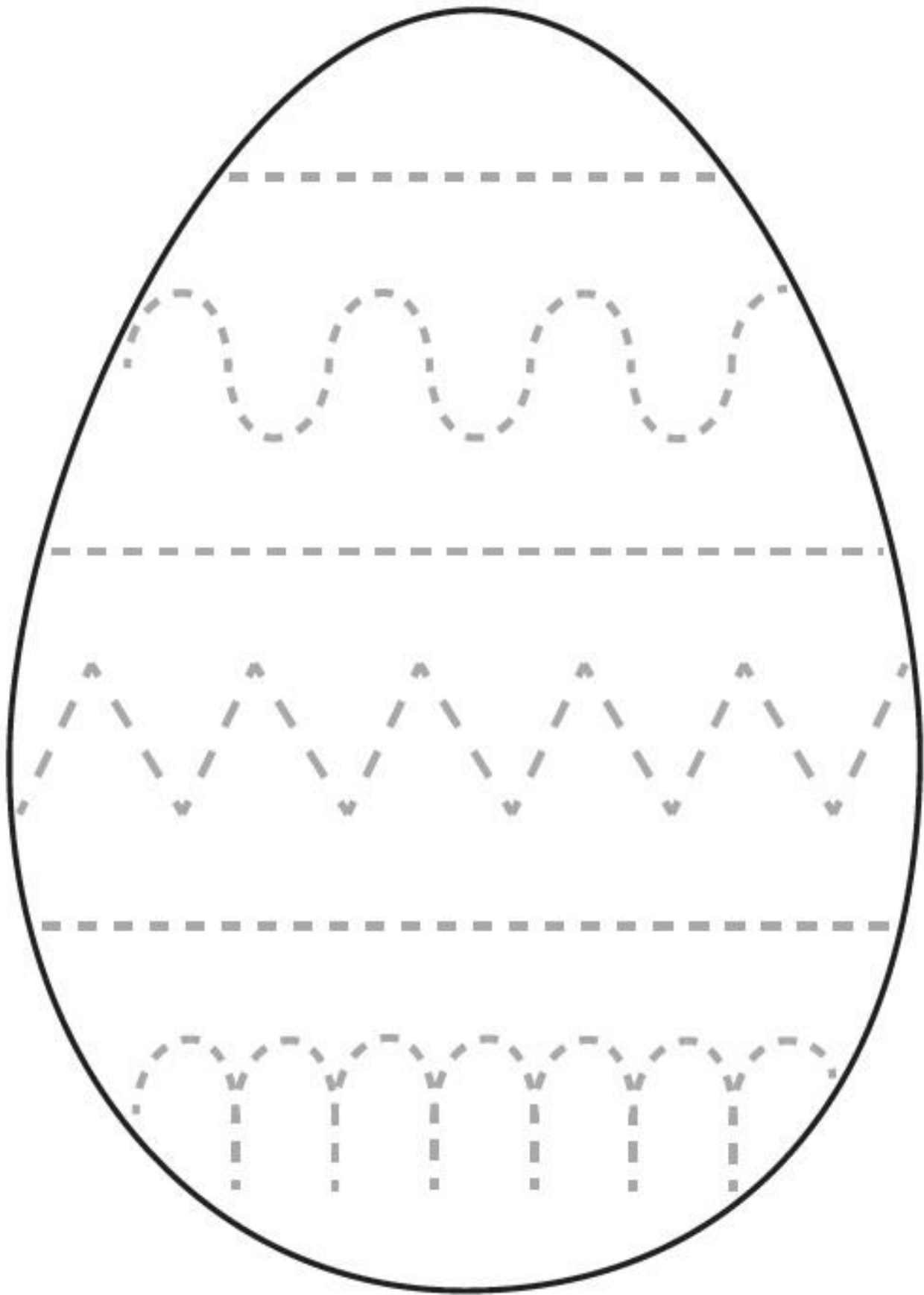
ZADANIE 5. Połącz obrazki, pisząc po śladzie.





ZADANIE 6. Napisz po śladzie i pokoloruj.





## Opowiadanie Bajeczka wielkanocna A. Galicy

Wiosenne słońce tak długo łaskotało promykami gałązki wierzby, aż zaspane wierzbowe Kotki zaczęły wychylać się z pączków.

- Jeszcze chwilkę – mruzczały wierzbowe Kotki – daj nam jeszcze pospać, dlaczego musimy wstawać? A słońce suszyło im futerka, czesało grzywki i mówiło:

- Tak to już jest, że wy musicie być pierwsze, bo za parę dni Wielkanoc, a ja mam jeszcze tyle roboty. Gdy na gałęziach siedziało już całe stadko puszystych Kotków, Słońce powędrowało dalej. Postukało złotym palcem w skorupkę jajka – puk-puk i przygrzewało mocno.

- Stuk-stuk – zastukało coś w środku jajka i po chwili z pękniętej skorupki wygramolił się malutki, żółty Kurczaczek.

Słońce wysuszyło mu piórka, na głowie uczesało mały czubek i przewięzało czerwoną kokardką.

- Najwyższy czas – powiedziało – to dopiero byłoby wstyd, gdyby Kurczątko nie zdążyło na Wielkanoc. Teraz Słońce zaczęło rozglądać się dookoła po łące, przeczesywało promykami świeżą trawę, aż w bruzdzie pod lasem znalazło śpiącego Zajączka. Złapało go za uszy i wyciągnęło na łąkę.

- Już czas, Wielkanoc za pasem – odpowiedziało Słońce – a co to by były za święta bez wielkanocnego Zajączka? Popilnuj Kurczaczka, jest jeszcze bardzo malutki, a ja pójde obudzić jeszcze kogoś.

- Kogo? Kogo? – dopytywał się Zajączek, kicając po łące.

- Kogo? Kogo? – popiskiwało Kurczątko, starając się nie zgubić w trawie.

- Kogo? Kogo? – szumiały rozbudzone wierzbowe Kotki.

A Słońce wędrowało po niebie i rozglądało się dookoła, aż zanurzyło złote ręce w stogu siana i zaczęło z kimś rozmawiać.

- Wstawaj śpioszku – mówiło – baś, baś, już czas, baś, baś.

A to „coś” odpowiedziało mu głosem dzwoneczka : dzień-dzeń, dzień-dzeń.

Zajączek z Kurczątkiem wyciągali z ciekawości szyje, a wierzbowe Kotki pierwsze zobaczyły, że to „coś” ma śliczny biały kożuszek i jest bardzo małe.

- Co to? Co to? – pytał Zajączek.

- Dlaczego tak dzwoni? – piszczal Kurczaczek.

I wtedy Słońce przyprowadziło do nich małego Baranka ze złotym dzwonkiem na szyi.

- To już święta, święta, święta – szumiały wierzbowe Kotki, a Słońce głaskało wszystkich promykami, nucąc taką piosenkę:

W Wielkanocny poranek  
Dzwoni dzwonkiem Baranek,  
A Kurczątko z Zającem  
Podskakują na łące.  
Wielkanocne Kotki,  
Robiąc miny słodkie,  
Już wyrzały z pączka,  
Siedzą na gałązkach.  
Kiedy będzie Wielkanoc  
Wierzbę pytają.

## **Składniki na masę solną**

- szklanka mąki
- szklanka soli
- ½ szklanki wody

## **Przepis na masę solną**

- W misce wymieszaj mąkę z solą a następnie dodaj wodę i dokładnie wymieszaj a następnie ugniataj do uzyskania jednolitej gładkiej i elastycznej masy.

Temat: Wielkanocne piosenki

1. W podanych poniżej załącznikach przesyłam piosenki wielkanocne do posłuchania dla uczniów.

ZoZi – Znaki Wielkanocy (piosenka wiosenna)

[https://www.youtube.com/watch?v=OCmZrAz3t-](https://www.youtube.com/watch?v=OCmZrAz3t-U&fbclid=IwAR0Nzi_WhoxmvhzwhPIbtSWqyJjiJ7BA0cFRTKeWdmjH8FYTbwfNSuzmX64)

[U&fbclid=IwAR0Nzi\\_WhoxmvhzwhPIbtSWqyJjiJ7BA0cFRTKeWdmjH8FYTbwfNSuzmX64](https://www.youtube.com/watch?v=OCmZrAz3t-U&fbclid=IwAR0Nzi_WhoxmvhzwhPIbtSWqyJjiJ7BA0cFRTKeWdmjH8FYTbwfNSuzmX64)

Pisanki, kraszanki, skarby wielkanocne

<https://www.youtube.com/watch?v=qKY9oeELKn4>

2. Mruczenie do melodii piosenek, wyklaskiwanie rytmu, wystukiwanie rytmu o stół.

Jeśli ktoś posiada może wystukiwać melodię na tamburynie lub na innym instrumencie.