



ZWIERZĘTA DOMOWE



Drodzy Rodzice !

Poniżej zamieszczam bloki tematyczne dla uczniów na poszczególne dni tygodnia:

Realizacja zajęć od 18- 22.05.2020r

PONIEDZIAŁEK: Zwierzęta domowe - pies.

WTOREK: Pies najwierniejszym przyjacielem człowieka.

ŚRODA : Zwierzęta domowe – kot.

CZWARTEK: Inne zwierzęta hodowane w domu – chomik, rybki.

PIĄTEK: Z wizytą u weterynarza.

W pliku zamieszczone są tematy przewodnie tygodnia, propozycje ćwiczeń oraz karty pracy do nauki i terapii w domu.

Bardzo proszę o realizację zamieszczonych treści i ćwiczeń na miarę możliwości Waszych dzieci.

Materiały zamieszczane są jako pliki w formacie pdf, dzięki czemu mogą państwo dostosować wielkość elementów do potrzeb Waszych dzieci.

Wykonane prace proszę przesyłać, jako zdjęcie lub skan, na maila sp1soswpt@gmail.com.

Proszę o zbieranie wykonanych prac do teczki ucznia.

Propozycje ćwiczeń od nauczycieli – specjalistów są zamieszczone w oddzielnej zakładce na stronie SOS-W.

Wychowawca: Anna B.



ZWIERZĘTA DOMOWE PIES



To jest **pies**.

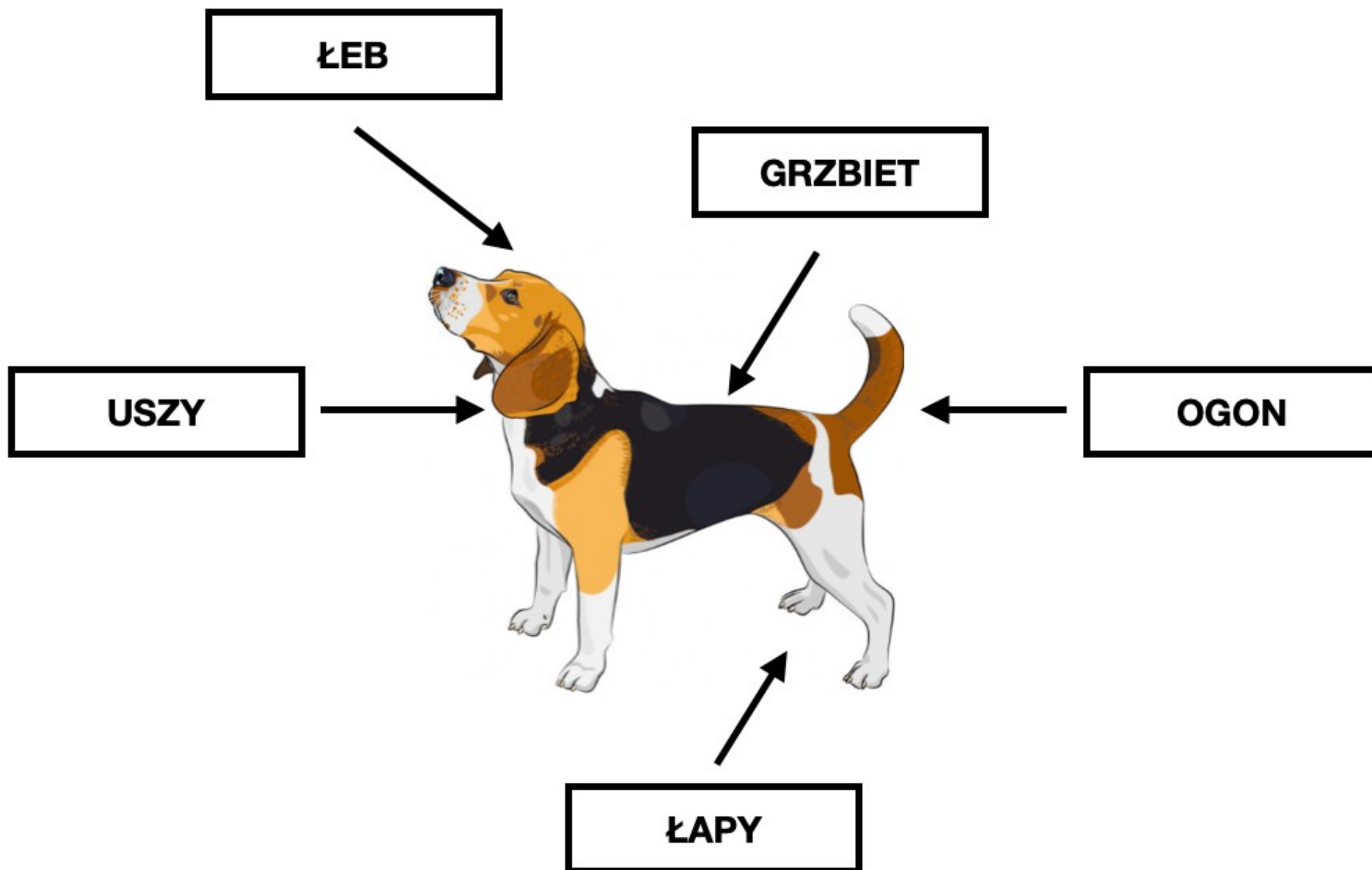
**Pies ma łeb, tułów, 4 łapy, ogon i uszy.
Pies ma doskonały węch i słuch.
Dobrze orientuje się w terenie.**



**KLIKNIJ, ABY
POSŁUCHAĆ**



Jak wygląda pies?



Czego potrzebuje pies?



Istnieją różne **rasy** psów. Poznaj kilka z nich.




Wskaż, co jest **małe**, a co jest **duże**.



Karta pracy do wydrukowania

Narysuj po śladzie.





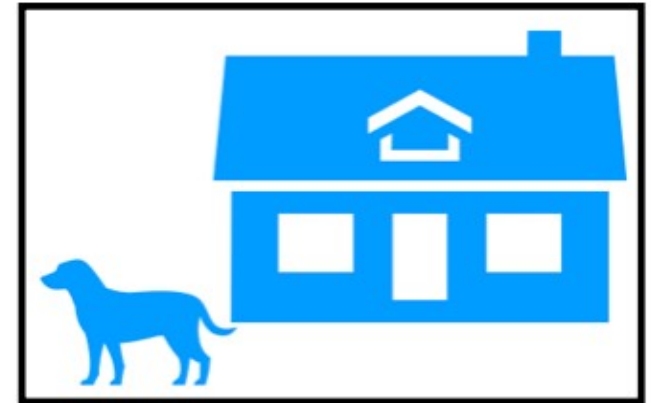
**PIES NAJWIERNIEJSZYM
PRZYJACIELEM CZŁOWIEKA**



Jak pies pomaga człowiekowi?



Pies pomaga niewidomym
w bezpiecznym poruszaniu się



Pies pilnuje domu



Pies daje radość osobom
samotnym



Pies tropi
przestępców



Pies ratuje tonących

Posłuchaj piosenki pod tytułem: „Jak rozmawiać trzeba z psem?”



KLIKNIJ, ABY
POSŁUCHAĆ



Obowiązki odpowiedzialnego opiekuna psa

- Nie wypuszcza swojego psa z domu bez opieki.
- Uczy go posłuszeństwa, aby nie oddalał się bez pozwolenia i nie był uciążliwy dla ludzi.
- Odpowiednio go żywi i dba, żeby zawsze miał świeżą wodę do picia.
- Dbą o to, żeby jego pies miał przy obroży specjalny identyfikator z adresem.
- Wyprowadza go na spacer na smyczy i spuszcza z dala od ulicy lub na terenie ogrodzonym.
- Zapewnia psu utrzymaniu na podwórku budę chroniącą przed wilgocią i zimnem.
- Co roku poddaje swojego psa szczepieniom, a co 6 miesięcy go odrobacza.
- Czesze psa regularnie i sprawdza, czy nie ma pcheł.
- W gorące dni nigdy nie zostawia psa zamkniętego w samochodzie.
- Nigdy nie zabiera psa ze sobą na zakupy i nie pozostawia go przywiązanego przed sklepem.
- Spędza z nim dużo czasu – to lubią wszystkie psy!





Zabawa „*Prawda czy fałsz*”



Rodzic czyta zdania. Zadaniem dziecka jest odpowiedzieć:

„TAK” lub **„NIE”**

Pies ma cztery łapy.

Obrożę zakładamy psu na ogon.

Psa należy odpowiednio żywić, żeby zawsze miał karmę i świeżą wodę do picia.

Pies jest przyjacielem człowieka.

Psa trzeba codziennie szczotkować i systematycznie kąpać.

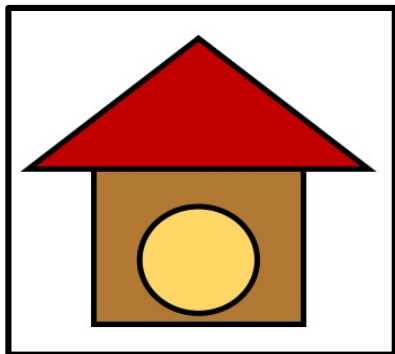
Jeżeli pies nie chce iść na spacer, można go ciągnąć za ogon.

Psy pełnią rolę przewodnika dla osób niewidomych.


W trosce o zdrowie psa, należy odwiedzać lekarza weterynarii.

Karty pracy do wydrukowania

Wytnij **koło**, **trójkąt** i **kwadrat**. Zbuduj z nich budę dla psa.



Pokoloruj psa i przyklej **obok** budę z poprzedniej karty pracy.



ZWIERZĘTA DOMOWE KOT



To jest **kot**.

Kot ma słaby węch, ale doskonały wzrok – szczególnie w nocy.


Kot wysuwa lub chowa swoje pazury.

Kot lubi pić mleko i jeść ryby.

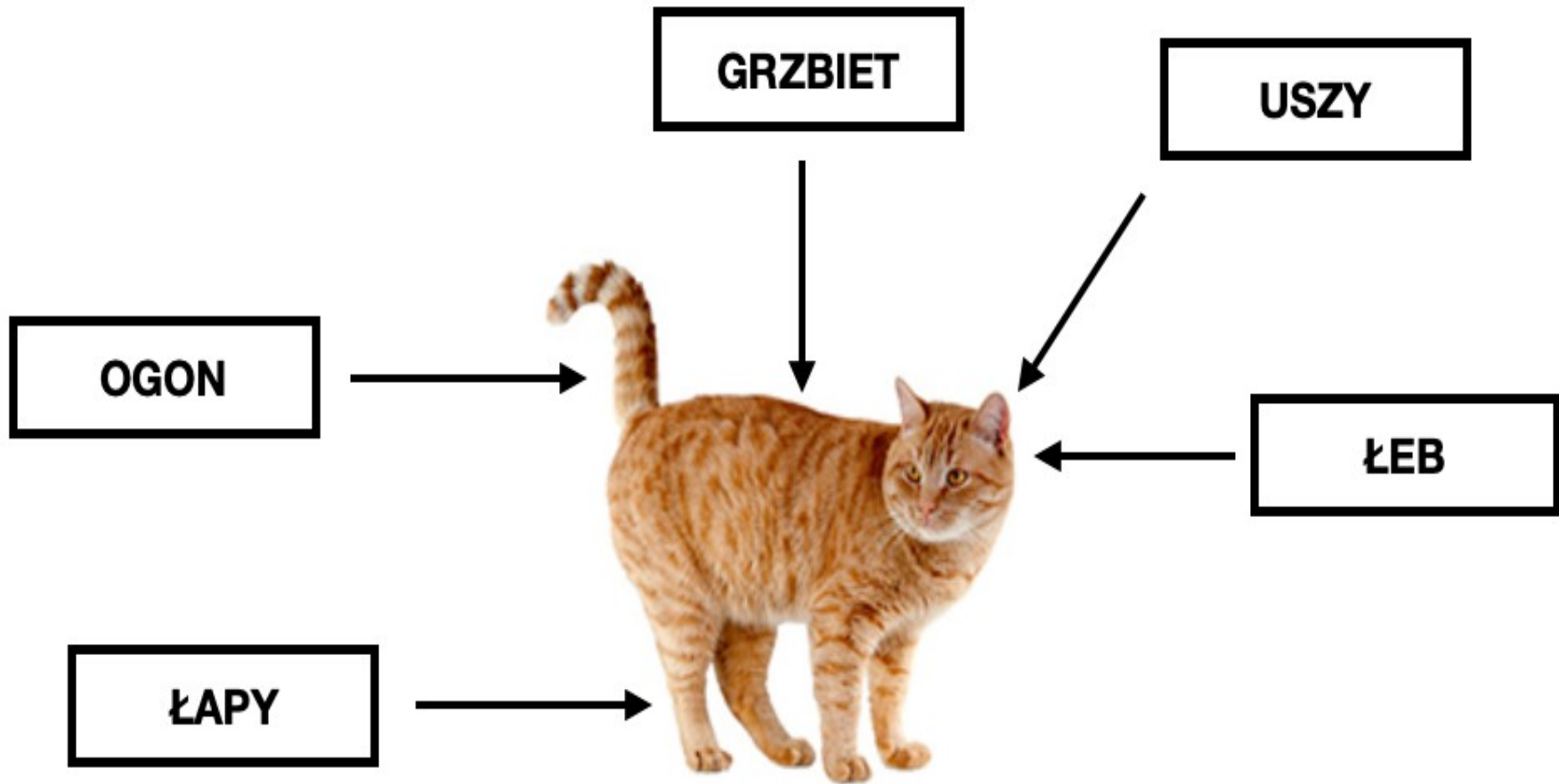
Kot lubi łapać myszy.



**KLIKNIJ, ABY
POSŁUCHAĆ**



Jak wygląda kot?



Czego potrzebuje kot?



„Bajka o kocie na płocie”

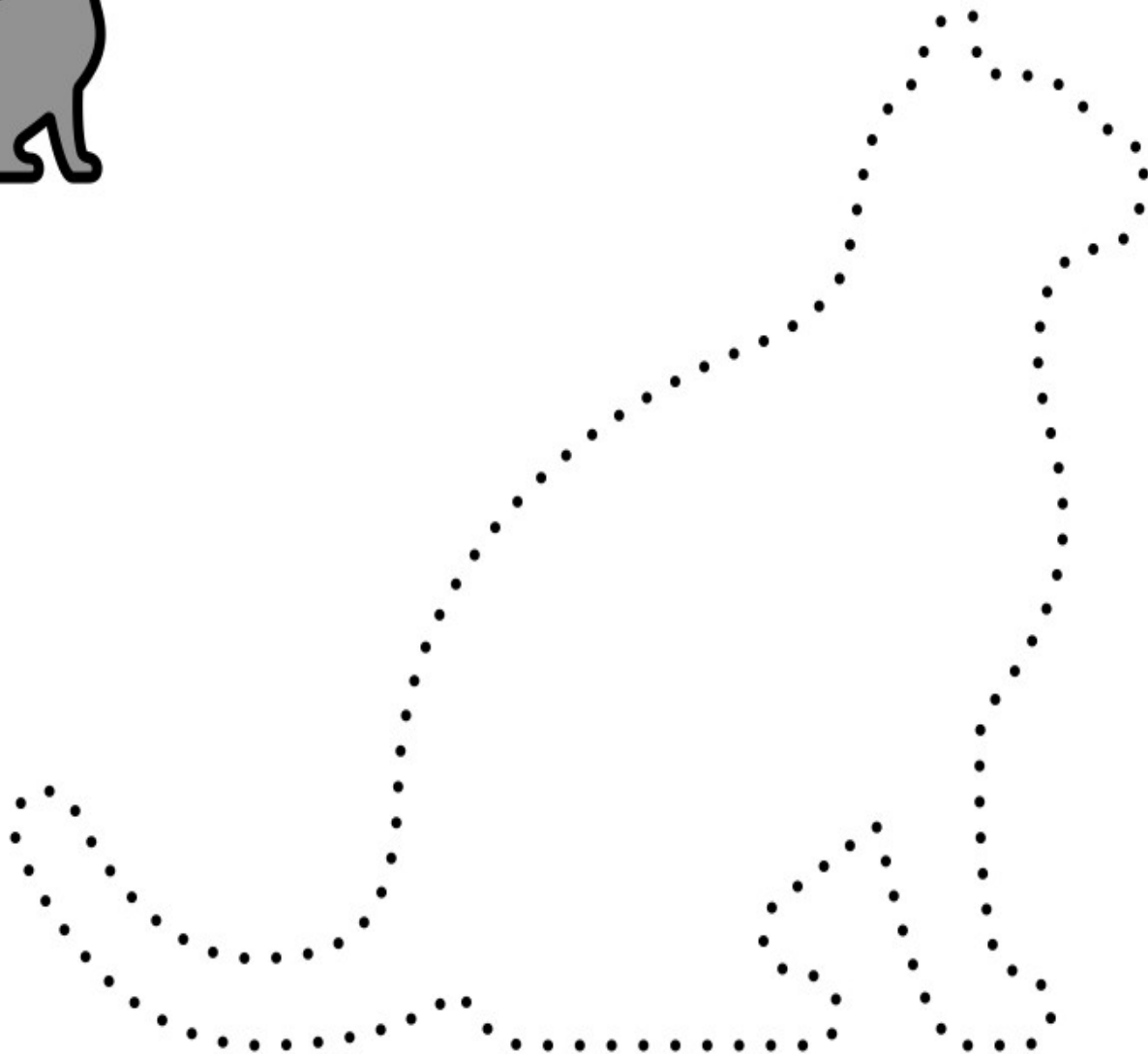

Śmiał się z rybki kot, że tak słabo skacze.
Wskoczył kot na płot, jakżeby inaczej!
W stawie więc rybka schować się chciała,
dała nura do wody, bo kota się bała.
Kot za nią do stawu, futro zmoczył sobie.
Słaby pływak z niego, każdy mu to powie.
Rybka patrząc na kota uśmiecha się czule:
„Piękne twoje futro, całe w śliskim mule
Zamiast wyśmiewać, zrozum wreszcie kocie,
ja pływam w wodzie, a ty siedz na płocie”.

autor B.Krymska

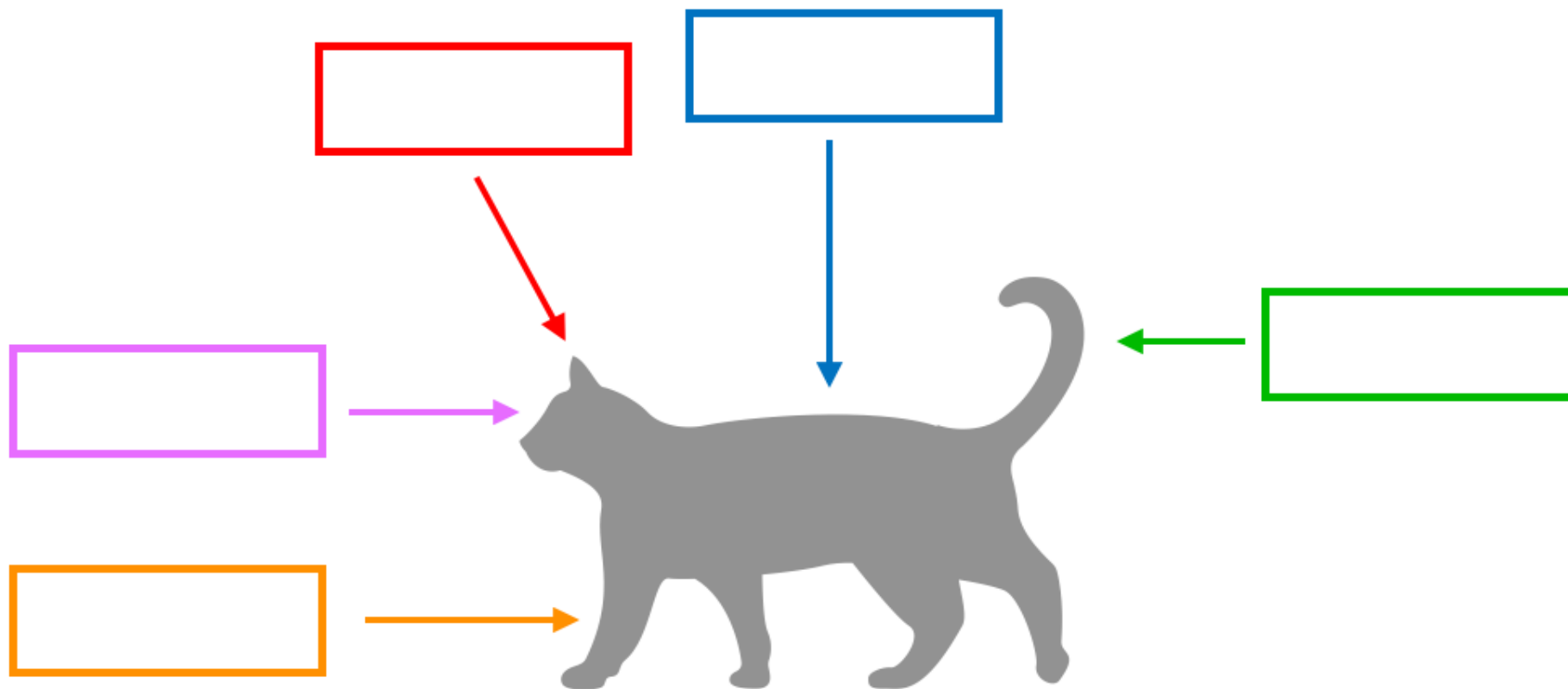


Karty pracy do wydrukowania

Narysuj po śladzie.



Wklej w okienka prawidłowe nazwy części ciała kota. Pomogą Ci w tym kolory.



GRZBIET

OGON

USZY

ŁAPA

ŁEB

**INNE ZWIERZĘTA, KTÓRE MOŻNA
HODOWAĆW DOMU
PAPUGA, ŻÓŁW I RYBKI**



Poznaj inne zwierzęta hodowlane



PAPUGA



RYBKI



CHOMIK



ŻÓŁW

Posłuchaj wiersza pani D. Kossakowskiej i spróbuj odpowiedzieć na pytania:

„Domowi przyjaciele”

Staś ma super przyjaciela,
na spacer go zabiera
I do parku i do lasu,
Ma dla **pieska** dużo czasu.
Lubi gonić, podskakiwać,
I przeszkody pokonywać.



Jakiego przyjaciela miał Staś?



Kot - to pupil małej Zosi.
Mruczy, miauczy i jeść prosi.
Lubi spać całymi dniami,
I na spacer iść czasami.
Gonić ptaki oraz myszki,
I jeść pokarm z żółtej miski.

Kto był przyjacielem Zosi ?



**Kasia, siostra Klementyny,
Ma w swym domu dwie rodziny.**

Rybki oraz trzy **chomiki**,
Które tańczą w rytm muzyki.
Kasia dba o swe zwierzęta,
O karmieniu ich pamięta.



Jakich przyjaciół ma Kasia?



**Pamiętaj o myciu rąk po zabawie
ze zwierzętami !**



Karty pracy do wydrukowania


Wyklaskaj sylaby i pokoloruj tyle palców, ile jest sylab.



PA-PU-GA







CHO-MIK




RY-BA




Dopasuj odpowiedni cień.



Wytnij obrazki i przyklej w odpowiednim miejscu na poprzedniej karcie pracy.




Pokoloruj **3** rybki, wycinaj i przyklej je w akwarium.



Policz i połącz z odpowiednią cyfrą.

1

2



3

4



U WETERYNARZA



Jak rozpoznać, że pies jest chory?

Nie chce jeść.

Nie chce się bawić.

Jest smutny.



**Jeśli Twój pies jest chory, musisz pójść
z nim do **weterynarza**.**



Lekarz, który leczy zwierzęta to **weterynarz**.



Jeśli Twój pies jest chory, musisz pójść do weterynarza.






Weterynarz to lekarz, który leczy zwierzęta.

Zajmuje się zwierzętami domowymi.




Zajmuje się zwierzętami hodowlanymi na wsi.



O czym musimy pamiętać, kiedy spotkamy nieznanego psa, kota lub inne zwierzę?

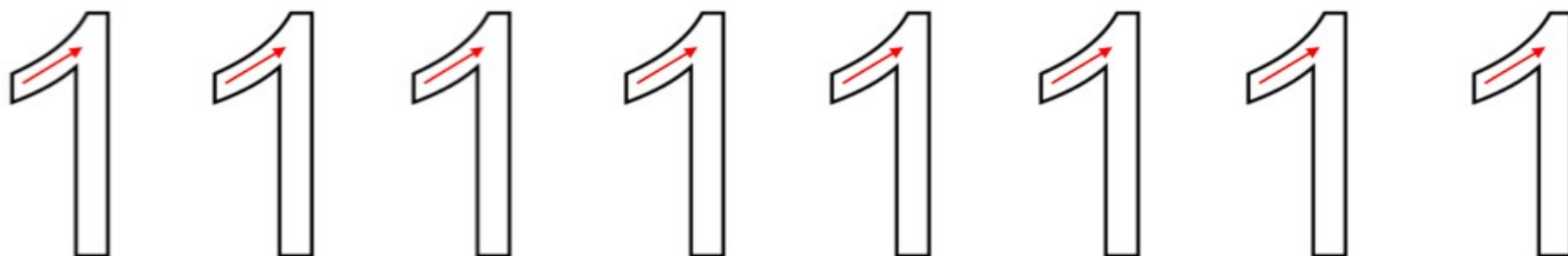
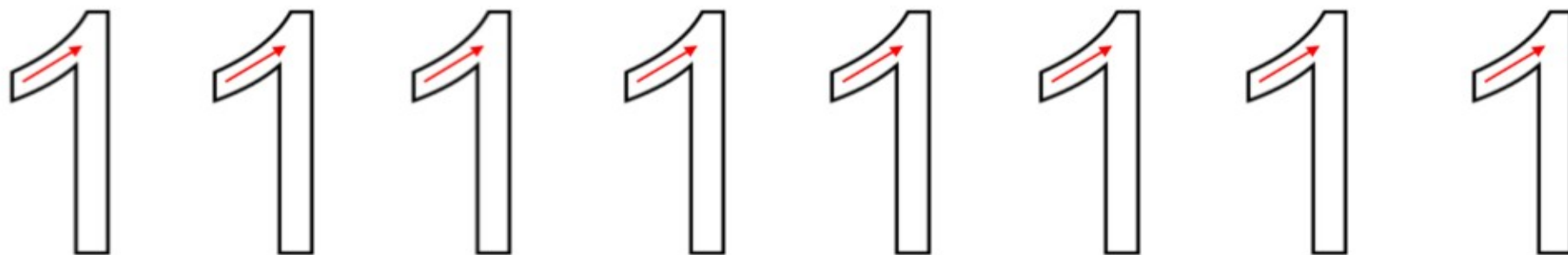
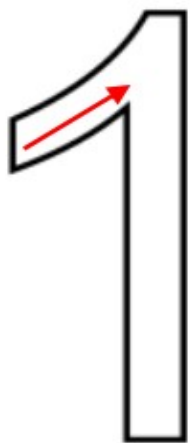
**Nie wolno go drażnić, bić, zbliżać się do niego.
Zwierzę może być chore.**

Głodnym, bezpańskim zwierzętom powinniśmy pomóc.
Należy przekazać, o nich, informację
do **schroniska dla bezdomnych zwierząt.**



Karty pracy do wydrukowania

Napisz po śladzie cyfrę 1.



Pokoloruj tyle paluszków, ile jest sylab.



KO-TEK



PIE-SEK



Pokoloruj pieski.

1



2



3



Brawo!!!

**Teraz już wiesz, jak prawidłowo opiekować się
domowym zwierzątkiem.
Zasłużyłeś na nagrodę.
Otrzymujesz**

„Dyplom wzorowego opiekuna zwierząt”



CERTYFIKAT WZOROWEGO OPIEKUNA ZWIERZĄT

22.05.2020

DATA



Pani Ania

NAUCZYCIEL

OSIĄGNIĘTY PRZEZ

MARYSIĘ

CERTYFIKAT WZOROWEGO OPIEKUNA ZWIERZĄT

22.05.2020

DATA



Pani Ania

NAUCZYCIEL

OSIĄGNIĘTY PRZEZ

OLIWERKA

CERTYFIKAT WZOROWEGO OPIEKUNA ZWIERZĄT

22.05.2020

DATA



Pani Ania

NAUCZYCIEL

OSIĄGNIĘTY PRZEZ

SZYMONKA

CERTYFIKAT WZOROWEGO OPIEKUNA ZWIERZĄT

22.05.2020

DATA



Pani Ania


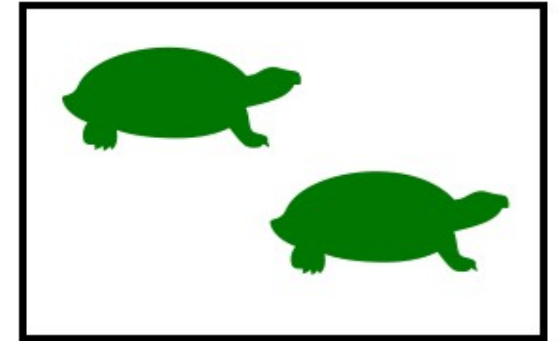

NAUCZYCIEL

OSIĄGNIĘTY PRZEZ




WIKTORKA

Rewalidacja karty pracy do wydrukowania


Połącz odpowiednie obrazki z cyfrą 1.



1



Pokoloruj według wzoru.



Narysuj po śladzie.



ŻÓŁW



ŻÓŁW



RYBA