




Świętujemy
Dzień Dziecka



**Wszystkim Dzieciom z okazji Dnia Dziecka
składam serdeczne życzenia, dużo
uśmiechu, słonka i samych szczęśliwych dni.
Zapraszam do wspólnej zabawy.**



ZABAWY

Przyjrzyj się uważnie ilustracji i powiedz co na niej widzisz? Wskaż palcem tęczę. Opowiedz co robią dzieci? Ile dzieci znajduje się na tęczy? Ile chłopców a ile dziewczynek siedzi na tęczy? Co robi chłopiec i dziewczynka znajdujący się pod tęczą?



Nazwij i wskaż po kolei kolory występujące na tęczy. Dokończ kolorowanie obrazka za pomocą kolorowych mazaków zgodnie z kolorami na tęczy.



Tęcza jest piękna i kolorowa. Kiedy na niebie świeci słońce i zaczyna kropić deszcz na niebie pojawia się

TECZA



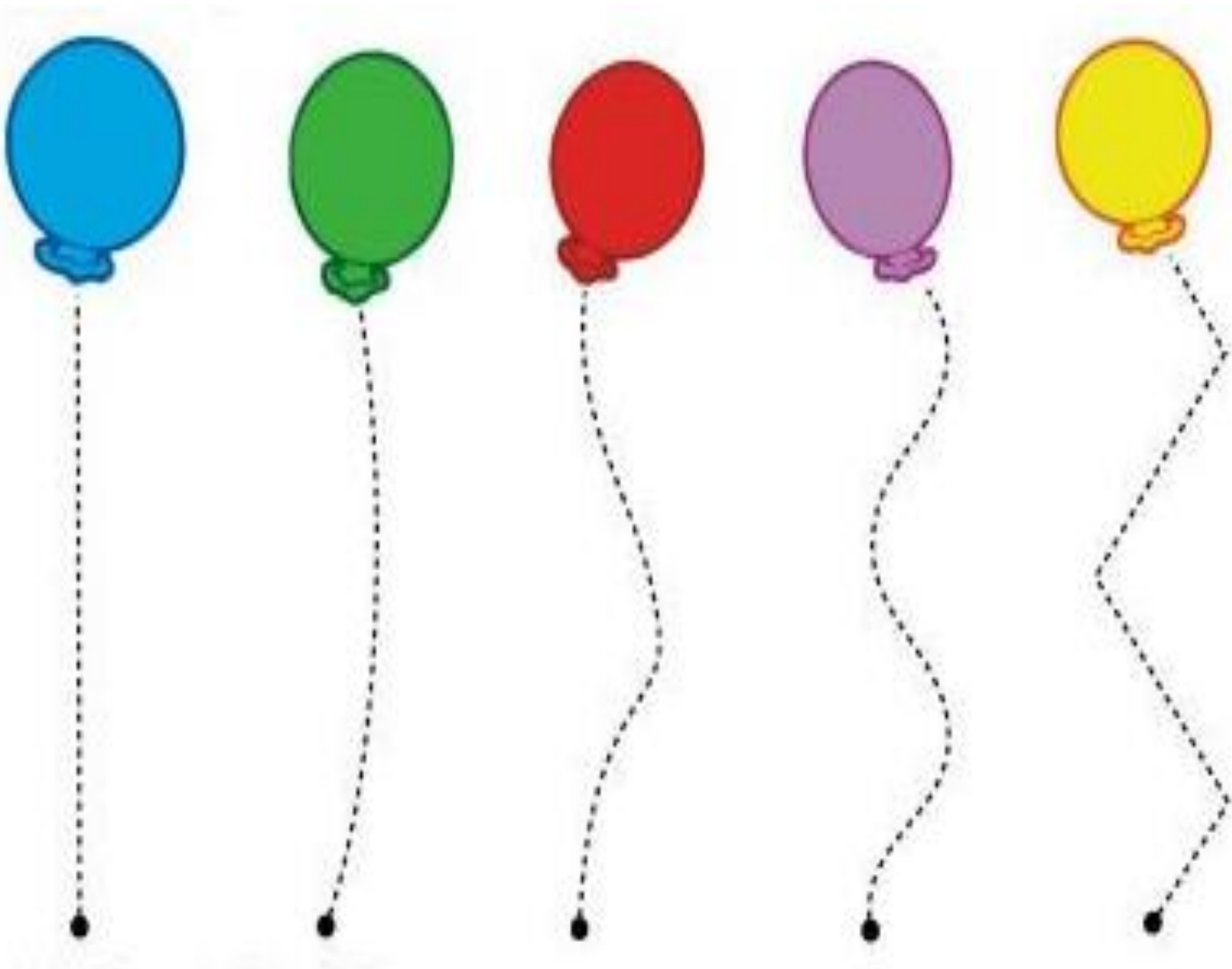
Połącz ze sobą w pary takie same tęczowe serduszka.



Policz ile balonów ma dziewczynka i ile balonów ma chłopiec. Kto ma więcej balonów? A może dzieci mają po tyle samo balonów? Których balonów jest najwięcej? Czerwonych, niebieskich, zielonych, żółtych czy fioletowych?



Narysuj po śladzie sznureczki baloników używając kredek w kolorach balonów.




Czy wiesz ile masz lat? Otocz kółeczkiem dziecko, które trzyma w ręku balonik z liczbą Twojego wieku.



Spójrz na ilustrację i powiedz co robią dzieci? Ile latawców widzisz?




Sprawdź do którego dziecka należą latawce.



Pokaż na palcach ile wagonów ciągnie ciuchcia? Ile dzieci jedzie w ciuchci?



Połącz ze sobą wagoniki ciuchci. Wytnij wszystkie misie i umieść je w wagonikach zgodnie z kolorem.



Powiedz i wskaż co narysowały dzieci na kartonie. Narysuj swój rysunek na środku kartonu.




To fabryka zabawek. Znajdź w fabryce zaginione zabawki, które widzisz pod ilustracją czerwonym krzyżykiem. Otocz czerwonym kółkiem zabawkę, którą sam chciałbyś dostać.



SŁODYCZE



Połącz ze sobą w pary takie same pączki.



Wytnij wszystkie babeczki, połącz ze sobą w pary i przyklej na karton.



Połącz słodycze z ich cieniami. Rozpoznajesz słodycze na obrazkach? Jak się nazywają? To czekolada, cukierek, lizak i ciastko.




Wytnij i naklej we właściwe miejsca brakujące elementy lodu.



Jaki smak lodów to Twój ulubiony? Stwórz swój deser używając dodatków, które lubisz.



Wytnij elementy, złoż w całość według wzoru i sklej ze sobą tworząc słodkiego jednorożca.







W CYRKU



Cyrk to miejsce, gdzie występują akrobaci, tancerze oraz zwierzęta. Można tam zobaczyć sztuczki magików oraz bawić się i śmiać razem z klaunami. Znajdź na ilustracji magika, klaunów, akrobatów oraz nazwij zwierzęta cyrkowe.




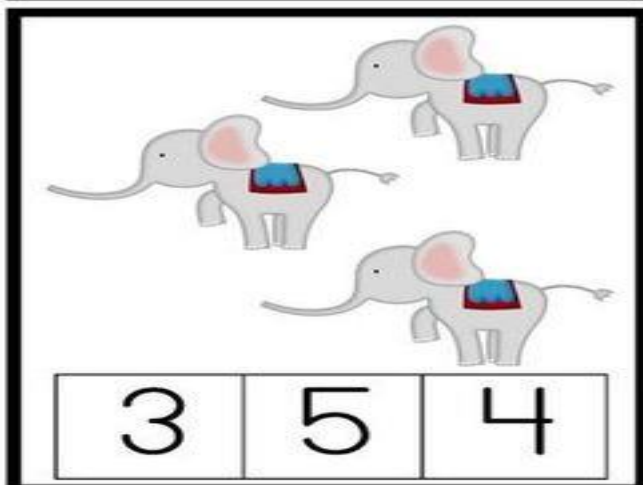


Wytnij karty z klaunami i przetnij wzdłuż wyznaczonej linii, pomieszaj i spróbuj je ułożyć.



Klaun zgubił swój kapelusz. Pomóż mu odnaleźć prawidłowy kapelusz tak by pasował do muszki.



Zamaluj czerwoną kredką prawidłową liczbę cyrkowych zwierząt.






PRAWA DZIECKA

Każde Dziecko ma Swoje Prawa. Poproś osobę dorosłą by przeczytała Ci wymienione Prawa Dziecka.



Każde Dziecko ma również swoje obowiązki.

Jako wzorowy uczeń staraj się postępować zgodnie ze wskazówkami, które znajdziesz na kartach.



W Dniu Dziecka otrzymujesz Odznakę SUPER DZIECKA, którą możesz przypiąć i nosić na piersi.

