




Kto ty jesteś?- Polak mały



**Pytanie nietrudne – to każdy przyzna:
Jak się nazywa Twoja Ojczyzna?**

By odpowiedzieć na to pytanie wytnij, ułóż w odpowiedniej kolejności i przyklej na kartkę poniższe części obrazka.



Naszą Ojczyzną jest Polska.



To mapa naszego kraju. Przyjrzyj się jej konturom i obrysuj jej zarys palcem wskazującym.

Narysuj po śladzie czerwoną kredką kontury mapy Polski i pokoloruj rysunek tak, by wyglądał identycznie jak poprzedni.



Na mapie Polski znajdują się dzieci, które mieszkają w naszej Ojczyźnie. Czy wiesz jak nazywa się osoba mieszkająca w naszej Ojczyźnie? Taką osobę nazywamy POLAKIEM.



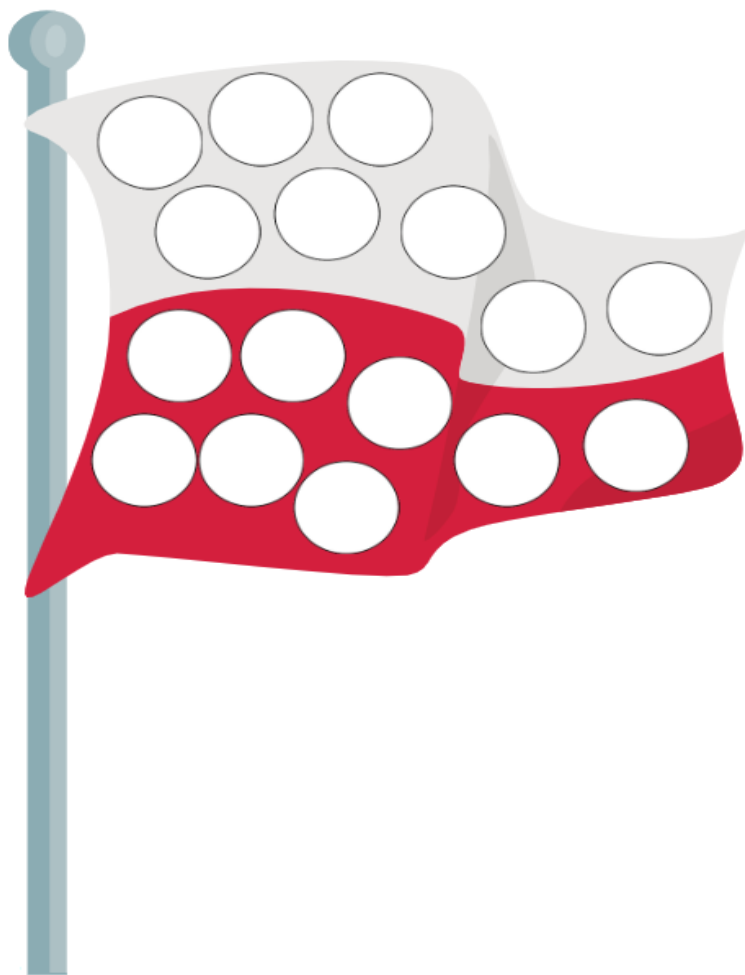
Spójrz na mapę i powiedz ile jest na niej wszystkich Polaków? Ile jest dziewczynek Polek a ilu chłopców Polaków? Kogo jest więcej? Otocz czerwoną pętlą wszystkie Polki. Czy wiesz co w rękach trzymają mali Polacy?

Mali Polacy trzymają w rękach flagę Polski. Przyjrzyj się jej uważnie i odpowiedz jakie barwy na niej widnieją?

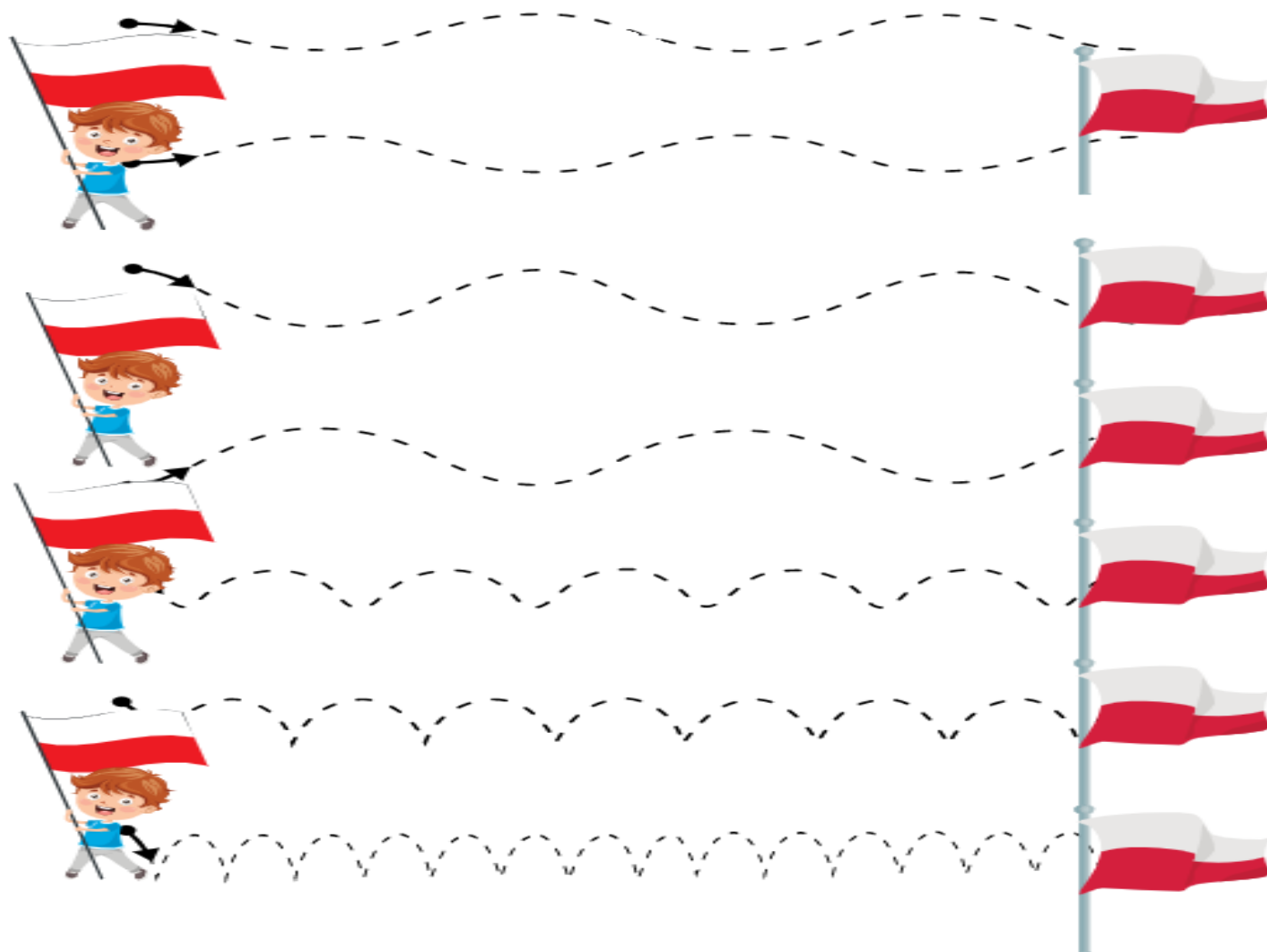


To biel i czerven.

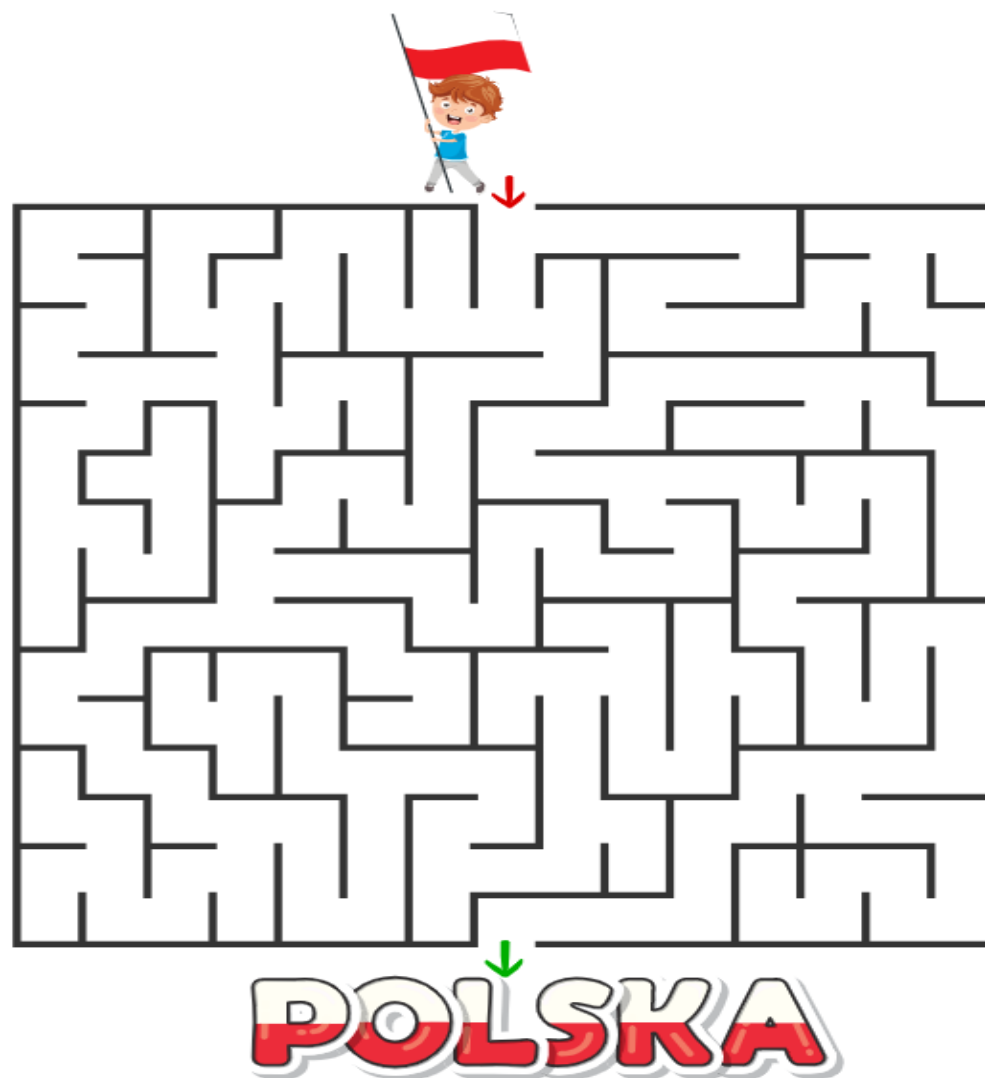
Wykonaj flagę Polski uzupełniając brakujące elementy za pomocą białej i czerwonej plasteliny.



Pomóż małemu Polakowi umieścić flagę Polski na maszcie kreśląc jego drogę za pomocą czerwonego koloru.



Mały Polak zgubił się w labiryncie, pomóż mu odnaleźć drogę do domu i umieścić flagę w Polsce.



Powiedz co robi chłopiec? Dokończ kolorowanie ilustracji według własnego pomysłu.



To jest godło Polski. Czy potrafisz powiedzieć co na nim się znajduje? Opisz jak wygląda.



Godłem Polski jest Orzeł Biały na czerwonym tle. Jest biały, ma rozpostarte skrzydła i złotą koronę na głowie.

Wśród obrazków znajdź godło Polski i zakreśl je czerwonym kołem.



Uporządkuj godła zachowując kolejność od największego do najmniejszego. Możesz je wyciąć i przykleić zachowując odpowiednią kolejność bądź ponumerować od 1 do 3.



Hymnem Polski jest Mazurek Dąbrowskiego.



<https://www.youtube.com/watch?v=ioUutRw9WeQ>

KLIKNIJ W LINK I ODSŁUCHAJ HYMN POLSKI, SPRÓBUJ GO ZAŚPIEWAĆ PAMIĘTAJĄC, ŻE PODCZAS SŁUCHANIA BĄDŹ ŚPIEWANIA HYMNU TRZEBA STAĆ NA BACZNOŚĆ!

Stolicą Polski jest Warszawa.



Warszawa leży nad rzeką Wisłą.



Wskaż na mapie Polski, gdzie znajduje się Warszawa. Narysuj palcem po mapie drogę rzeki Wisły od ujścia w górach kierując się ku górze tam, gdzie wpada do morza.

To największe zabytki Warszawy.



Plac Zamkowy z Zamkiem Królewski i Kolumną Zygmunta.



Pałac Kultury i Nauki.



Łazienki Królewskie



Pałac Prezydencki

Herbem Warszawy jest Syrenka.



Opisz bądź wskaż na rysunku wygląd syrenki. Odpowiedz na pytania. Co zamiast nóg ma syrenka? Co trzyma w rękach?


Wykonaj własną Syrenkę. Dokończ rysowanie Syrenki po śladzie, pokoloruj ją kredkami. Na ogonie wyklej wydzierankę z zielonych i niebieskich papierków.



By utrwalić polские symbole narodowe wykonaj zadnia.



Nazwij bądź wskaż polskie symbole narodowe oraz połącz je z ich cieniami.



Dokończ zdania wklejając odpowiedni obrazek z symbolem narodowym.

Moją Ojczyzną jest (Polska)

Nasze godło narodowe to..... . (Orzeł Biały)

Flaga polska jest..... . (biało-czerwona)

Stolicą Polski jest..... . (Warszawa)

W herbie Warszawy widnieje..... . (syrenka)



Zastanów się czym dla ciebie jest Polska ? Jeśli potrafisz wykonaj rysunek, bądź kolaż z wycinków kolorowych gazet i stwórz **Swoją Małą Ojczyznę!**

