





POŁĄCZ KRESKI



CZYJ TO CIEŃ?



DOPASUJ



KTÓRY JEST INNY?



Połącz wielkanocne rysunki z odpowiednią liczbą.



3 2 1



2 4 3




4 2 3










2 5 4



Wytnij kolorowe pisanki i wklej je w odpowiednie miejsca na rysunku.




Połącz jajka z odpowiednim koszykiem.



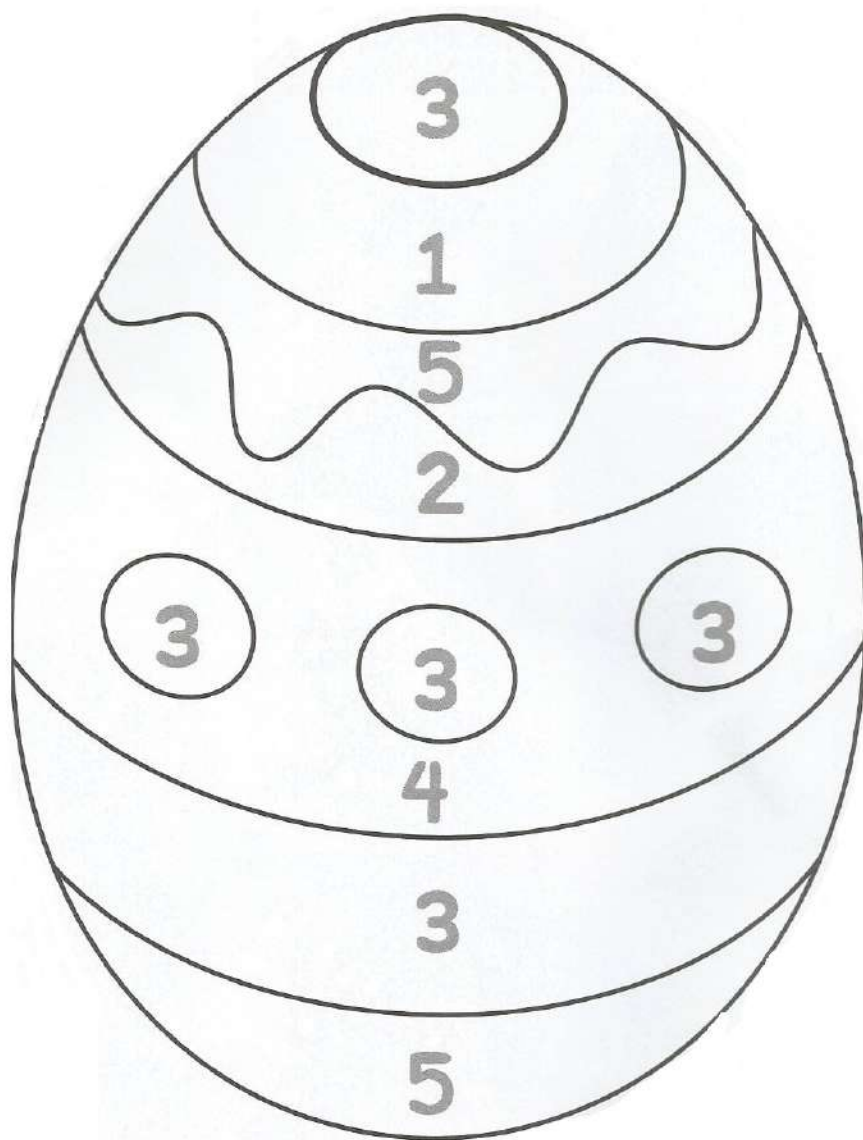
Doroŝty lub dziecko wycina obrazki i przecina je na pól. Zadaniem dziecka jest ponowne ułożenie kaŝdego obrazka i przyklejenie go na kartce papieru. Dla utrudnienia można wymieszać części różnych układanek.



Wytnij obrazki i utóń je we wtaściwej kolejności.
Opowiedz, co po kolei rysował zając na swojej pisance.




Pokoloruj obrazek według instrukcji.









1	2	3	4	5
Czerwony	Zielony	Żółty	Niebieski	Różowy



Zaprowadź zajaczka do pisanek.



Stwórz swój własny koszyk wielkanocny i włóż do niego tylko potrzebne produkty do święconka.



Wytnij wszystkie obrazki, ułóż je w odpowiedniej kolejności i przyklej na czystą kartkę papieru. Opowiedz po kolei co widzisz na ilustracjach.

