

Niezmiennie przypominam Ci adres mailowy, gdzie musisz wysyłać swoje prace:

[sp17soswpt@gmail.com](mailto:sp17soswpt@gmail.com)

Pamiętaj, najłatwiej zrobisz to w formie zdjęcia.

Należy tylko napisać w tytule maila: **TECHNIKA klasa 6** oraz **IMIĘ I NAZWISKO**

**Dzisiaj temat:**


### **Malowanie igłą i nitką – ściegi ręczne podstawowe cz. 2**

Dzień dobry! Powoli, zbliżamy się do końca roku szkolnego, zadbaj, aby wszystkie prace, które do tej pory wysyłałam, zostały przesłane na pocztę mailową (nawet te zaległe, o których zapomniałeś).

Cierpliwie na nie czekam.

Dzisiaj dokończymy temat ściegów ręcznych. W zeszłym tygodniu, omówiliśmy podstawowe ściegi, na tej lekcji poznasz ściegi ozdobne. Przygotuj igłę z nitką (wybierz dowolny kolor), znajdź też kawałek materiału (może to być stara, zniszczona bluzka).

Dla przypomnienia:

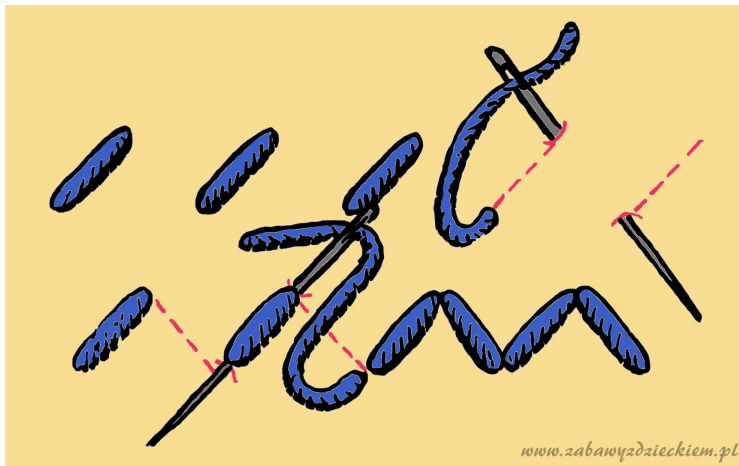



Dzisiaj skupimy się na ściegach ozdobnych <https://zabawyzdziekiem.pl/zabawy/6-9/718-ściegi>:

## Ściegi ręczne ozdobne

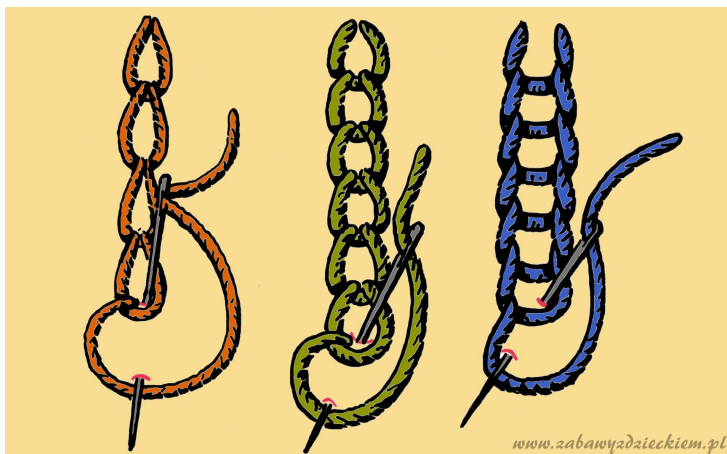
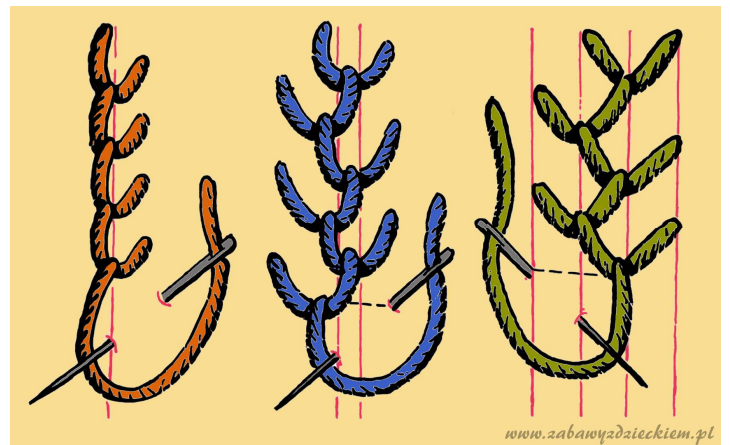
Ściegi ręczne ozdobne, jak sama nazwa wskazuje, służą do przyozdabiania elementów ubioru. Najczęściej wykonuje się je nicią w kontrastowym kolorze. Istnieje bardzo wiele ściegów ręcznych ozdobnych. Oto kilka przykładów.

Ścieg sznureczkowy



Ścieg *piłeczka* – ten ścieg robi się w dwóch etapach. Najpierw od strony lewej ku prawej, potem wracamy w drugą stronę tak, jak to widać na rysunku.

Ścieg gałzkowy



Ścieg łańcuszkowy

W domu!


Jeżeli będziesz miał trudności z samodzielnym wykonaniem ściegów ozdobnych, mam dla Ciebie dodatkową pracę, nie będzie ona z szyćm związana, a z liczeniem i kolorowaniem.

Po wykonaniu jej – zrób zdjęcie i wyślij na adres:

[sp17soswpt@gmail.com](mailto:sp17soswpt@gmail.com)

Nie zapomnij w tytule maila wpisać: **imię i nazwisko, klasa 6** oraz **TECHNIKA**.

Każdy z elementów pokoloruj innym kolorem i tyle ile jest podane pod obrazkiem.



- |   |  |   |  |   |  |   |  |   |  |   |  |   |  |   |  |   |  |   |  |
|---|--|---|--|---|--|---|--|---|--|---|--|---|--|---|--|---|--|---|--|
| 2 |  | 4 |  | 4 |  | 5 |  | 4 |  | 5 |  | 7 |  | 4 |  | 6 |  | 5 |  |
| 1 |  | 6 |  | 7 |  | 1 |  | 3 |  | 6 |  | 7 |  | 4 |  | 7 |  | 5 |  |
| 3 |  | 3 |  | 4 |  | 6 |  | 2 |  | 7 |  | 5 |  | 9 |  | 6 |  | 3 |  |