

# KALENDARZ




## 1. Uzupełnij nazwy Miesiący, skorzystaj Z wycinanki






## 2. Powiedz, który to miesiąc i pokoloruj ramkę z jego nazwą wskazanym kolorem:

- Obecny miesiąc- na zielono;
- Miesiąc, w którym zaczynają się wakacje- na czerwono
- Miesiąc w którym po wakacjach zaczyna się rok szkolny – na żółto;
- Dziesiąty miesiąc roku - na pomarańczowo

## 3. Odpowiedz na pytania. Wpisz odpowiednie liczby:

- Ile miesięcy ma rok? 
- Ile miesięcy trwają wakacje? 
- Ile miesięcy trwa kwartał? 

## 4. Wpisz numer odpowiedniego miesiąca.

- Miesiąc, w którym się urodziłeś 
- Miesiąc między majem a lipcem 
- Ten miesiąc ma taki numer, że jak odejmiemy od niego 4 , to otrzymamy 6 

### WYCINANKA DO ZADANIA 1.

STYCZEŃ	CZERWIEC
SIERPIEŃ	LUTY
PAŹDZIERNIK	MARZEC
GRUDZIEŃ	WRZESIEŃ
KWIECIEŃ	MAJ
LIPIEC	LISTOPAD