

BŁĘKITNA PLANETA. 20.04.-24.04.

22 kwietnia Dzień Ziemi.

ALDONA TROJANOWSKA 16 KWI 2020 13:27

Obejrzyj krótki filmik.

Klasa 1 i 3.



PLANETA ZIEMIA NA ZAWSZE [HD] [PL]

Planet Earth Forever. Source:

<http://www.youtube.com/user/aSecretAgent>

YOUTUBE

Posłuchaj piosenki.

klasa 1 i 3. Posłuchaj



Śpiewające Brzdące - Nasza planeta - Piosenki dla dzieci 🌳🌳

użytkownika Śpiewające Brzdące - Piosenki dla dzieci

YOUTUBE

Przepisywanie tekstu.

Klasa 3-przepisz tekst.

Dzień Ziemi



*Papierek tu, papierek tam,
gdzie jest jeszcze nie wiem sam.*

*Bo papierków tutaj w brud,
by posprzątać trzeba dwóch.*

*Gdy jest jeden to za mało,
więc segreguj śmieci śmiato.*

x
d
p
e
d
i
a

Segregacja odpadów.

Klasa 1 i 3.



Autor: Paulina Rutkowska, rozumiemysiebezslowpr.blogspot.com

SEGREGACJA ODPADÓW

Dokument PDF

PADLET DRIVE

Gra sprawdzająca wiadomości.

klasa 1 i 3.

Segregacja śmieci

Przeciągnij i upuść każdy element do odpowiedniej grupy.. szkło: , , , ,
tworzywo sztuczne: , , , , , papier: , , , .

WORDWALL - CREATE BETTER LESSONS
QUICKER



Konkurs plastyczno - ekologiczny.

PROPONUJĘ KLASIE 1 I 3.

„W co zamienisz swoją rolę – prezent dla Ziemi”.

Przeczytaj, wejdź na stronę
SOS-W. Weź udział w konkursie
i wyślij zdjęcie swojej pracy.

Konkurs plastyczno - ekologiczny

22 kwietnia obchodzimy Światowy Dzień Ziemi.
Tego dnia w sposób szczególny chcemy uświadomić wszystkim, jak ważna jest dla nas planeta Ziemia i że chcemy o nią dbać.

Z tej okazji ogłaszamy konkurs pod hasłem:
„W co zamienisz swoją rolę – prezent dla Ziemi”.

Zachęcamy wszystkich uczniów naszego Ośrodka, by wspólnie z rodzicami wzięli udział w konkursie.

Autorów najciekawszych prac czekają atrakcyjne nagrody!!!
Prace należy czytelnie podpisać, zrobić zdjęcie i wysłać do dnia 26 kwietnia na adresy:
uczniowie Szkoły Podstawowej nr1: sp1soswpt@gmail.com
uczniowie Szkoły Podstawowej nr 17: sp17soswpt@gmail.com
uczniowie SPdP: spdpsoswpt@gmail.com

z dopiskiem KONKURS

W galerii pomysły, które pomogą uruchomić Waszą wyobraźnię.

mpdf






Dokument PDF

PADLET DRIVE

Policz i napisz.

Klasa 1.

Policz zwierzątka i wpisz w kratkę obok właściwą cyferkę.

	<input type="text"/>
	<input type="text"/>
	<input type="text"/>
	<input type="text"/>
	<input type="text"/>

ciążaporód.pl


mamacafe

babyonline.pl

polki.pl

Połącz kropki.

Klasa 1.



Wszelkie prawa zastrzeżone

BystreDziecko.pl

szlaczki-I-6

Dokument PDF

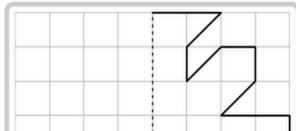
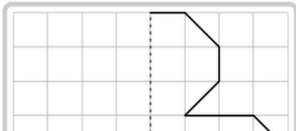
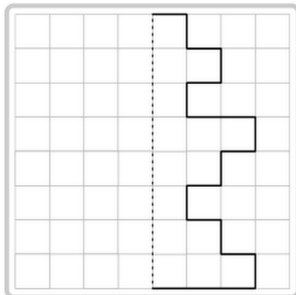
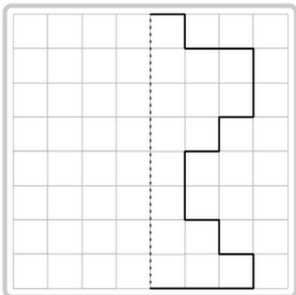
PADLET DRIVE

Symetria.

klasa 1 i 3. Dokończ rysowanie zgodnie z lewą stroną. Można odwzorować z ekranu.

Symetria

Dorysuj symetrycznie drugą połowę rysunku.




symetria-rysunki-figury-01-lewy

Dokument PDF

PADLET DRIVE

Klasa 1

.Wydrukuj lub odwzoruj.



grafomotoryka-folklor-kwiat-01

Dokument PDF

PADLET DRIVE

Grafomotoryka.

