

My face





UNIT

1

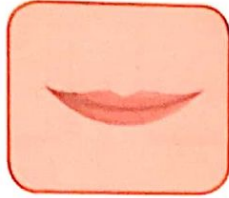
ADVENTURE

EXTRA

1 **Look and match.** 
Popatrz i połącz.



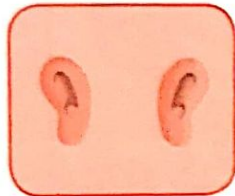
eyes



mouth



nose



ears



face



hair

nose

hair

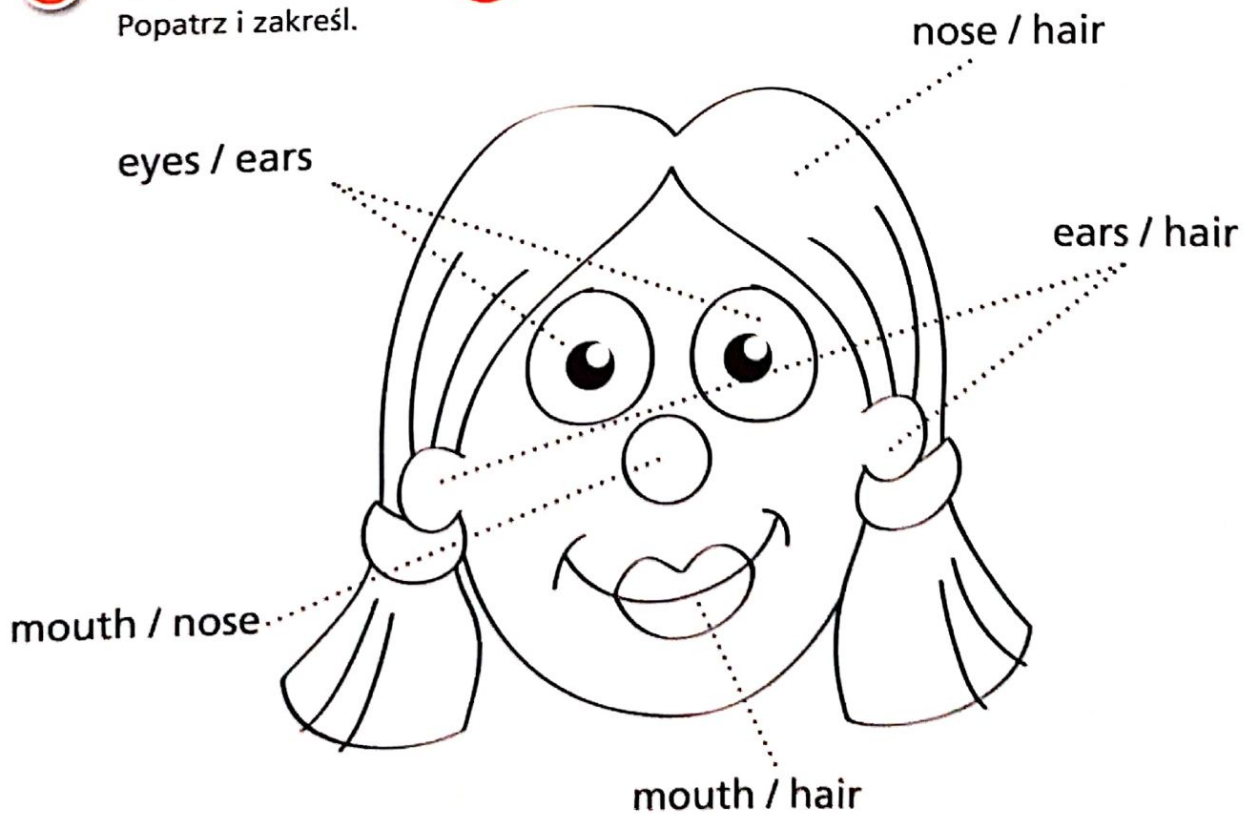
mouth

eyes

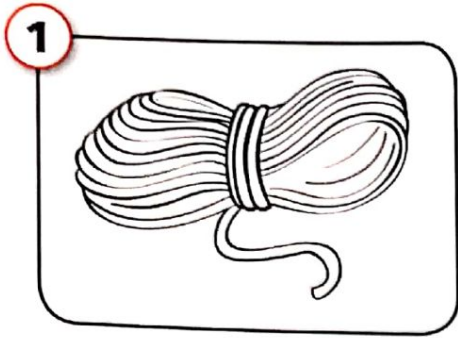
face

ears

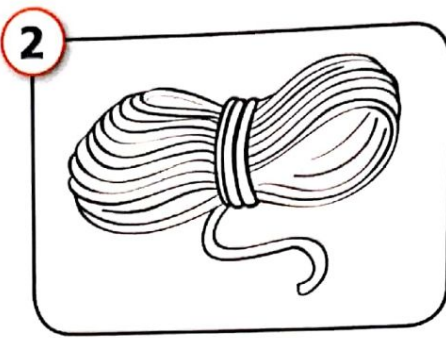
2 **Look and circle.** 
Popatrz i zakreśl.




3 Read and colour. 
Przeczytaj i pokoloruj.



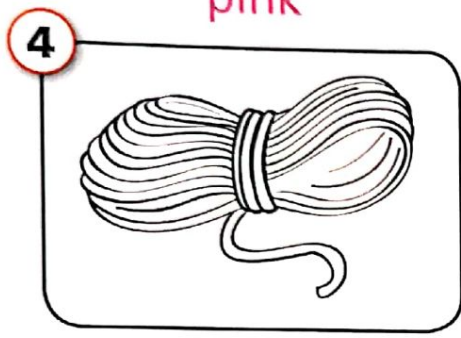
pink



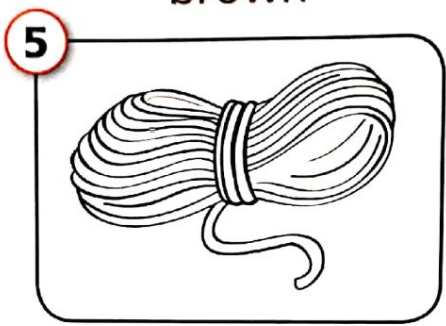
brown



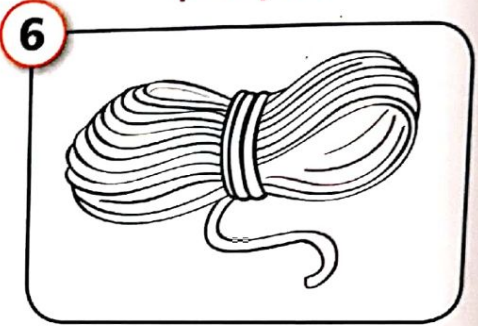
purple



orange



red



blue

4 Trace and match. 
Napisz po śladzie i połącz.

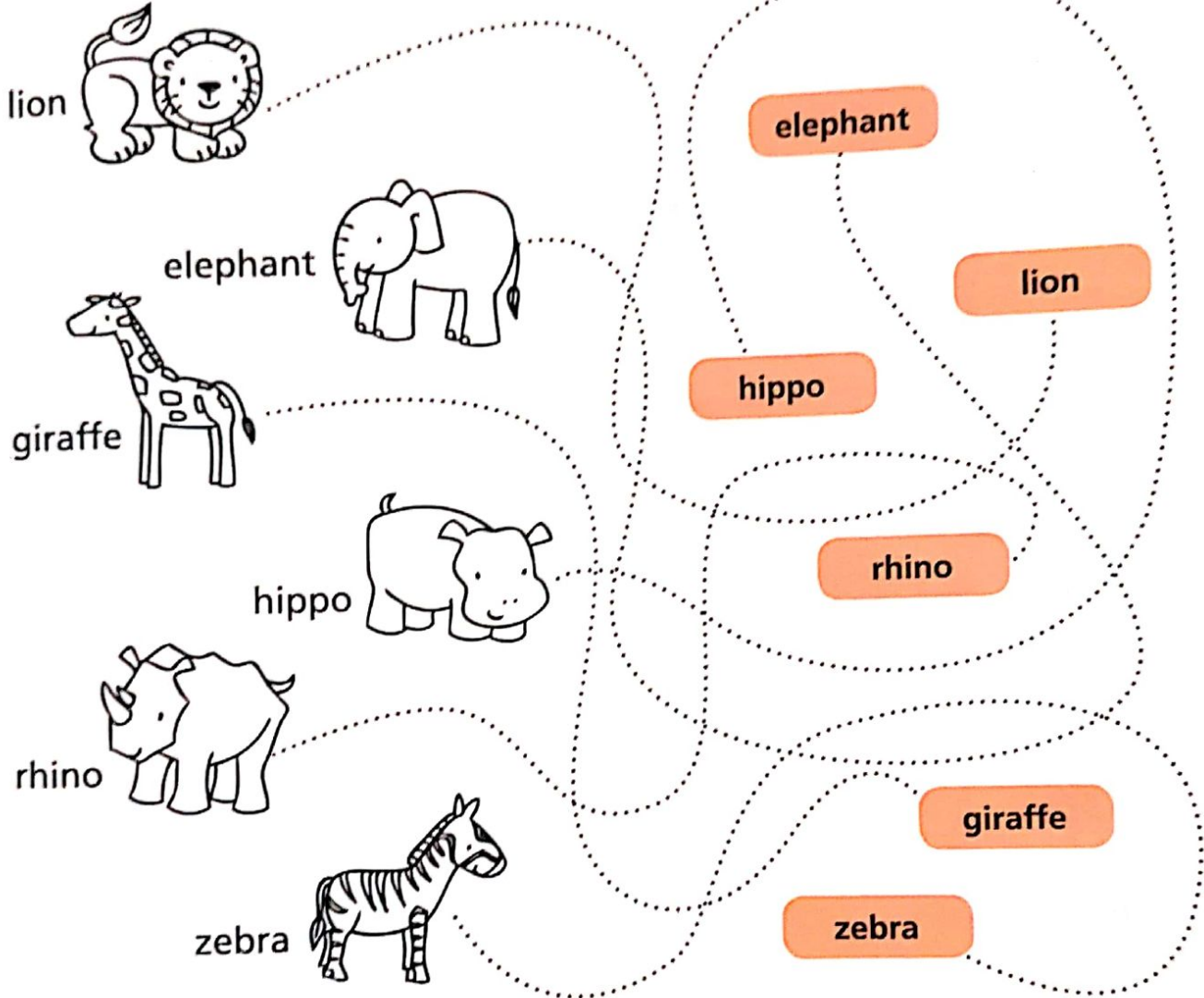


I'm happy.



I'm sad.

1 Read and follow. 
Przeczytaj i narysuj po śladzie.



2 Find and circle. 
Znajdź i zakreśl.

- | | | | | | |
|---|---------|----------|---------|---------|---------|
| 1 | hippo | hippo | hippo | bird | hippo |
| 2 | rhino | rhino | giraffe | rhino | rhino |
| 3 | lion | zebra | lion | lion | lion |
| 4 | giraffe | elephant | giraffe | giraffe | giraffe |





1 Uczniowie czytają wyrazy i śledzą linie, aby połączyć rysunki zwierząt po lewej stronie z ich nazwami po prawej stronie.
2 Uczniowie odnajdują i zakreślają w każdym rzędzie wyraz, który różni się od pozostałych.

My toys









1 Trace, find and circle.

Napisz po śladzie, znajdź i zakreśl.

1		<i>ball</i>	cowboy	ball	dinosaur
2		<i>car</i>	cowboy	spaceman	car
3		<i>doll</i>	doll	ball	spaceman
4		<i>dinosaur</i>	doll	dinosaur	car

2 Follow and trace.

Narysuj i napisz po śladzie.

1	2	3	4	5
				
				
<i>yo-yo</i>		<i>kite</i>		
<i>teddy bear</i>		<i>boat</i>		<i>train</i>

1 Uczniowie patrzą na rysunki i piszą wyrazy po śladzie. Następnie znajdują i zakreślają w każdym rzędzie wyraz zgodny z napisanym wyrazem i z rysunkiem.
 2 Uczniowie śledzą linie, aby połączyć rysunki zabawek z ich nazwami. Następnie piszą wyrazy po śladzie.