

## Technika klasa VIII


Witam !!!

Zadanie dla chętnych !

Wykonaj splot makramowy wykorzystując dostępne ci materiały.

<https://www.youtube.com/watch?v=MUmgl0FKx0U>

### Temat : Sztuka wiązania nitek – makrama.



Znana od stuleci, modna w latach 70. XX wieku, znów osiąga szczyty popularności. **Makrama**. Tajemniczo brzmiąca nazwa to nic innego jak umiejętność wiązania sznurków bez użycia igieł, drutów lub szydełka. Znaczący metody, z kilku metrów zwykłej linki bawełnianej wyczarowują oryginalne ozdoby na ścianę, abażury, wiszące kwietniki oraz wiele innych cudowności. Przeczytaj, poznaj kilka prostych **splotów** i ciesz się z jedynych w swoim rodzaju dekoracji wykonanych samodzielnie.

**Makrama** to umiejętność wiązania sznurków bez użycia igieł, drutów lub szydełka.

Na przekór nowoczesnym technologiom, uzależnieniu od gier komputerowych i mediów społecznościowych renesans przechodzą analogowe metody spędzania wolnego czasu. Coraz częściej zestresowani pracownicy korporacji w wolnych chwilach, zamiast po smartphone'a sięgają po kolorowanki, druty lub **makramę**. Czym jest ta ostatnia, jak zacząć oraz ile metrów sznurka potrzebujesz, by upleść wiszący kwietnik znajdziesz poniżej. Co to jest makrama?

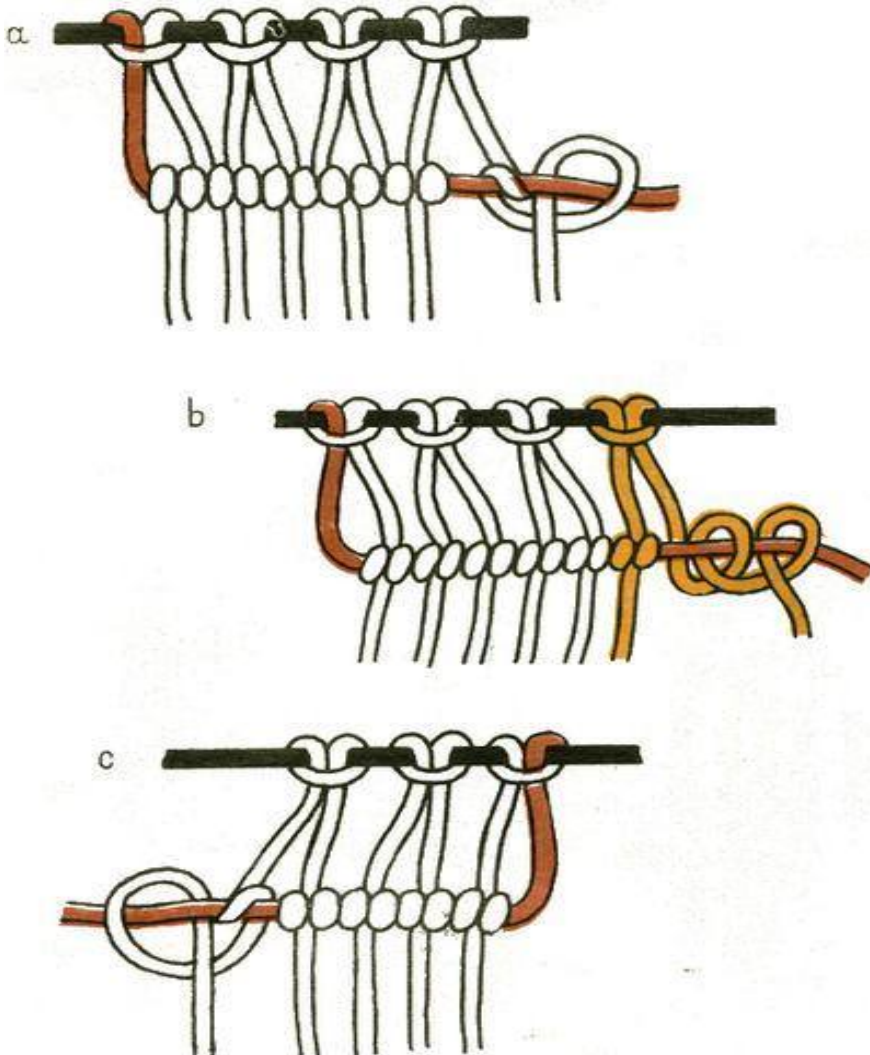
**Makramą** nazywa się zarówno metodę wyplatania jak i tkaninę powstałą ze sznurków. W starożytności ozdabiano nią szaty przywódców, następnie wykonywano także ozdobne narzuty na łóżka czy ściany. Do Europy przywędrowała około XIV w. Była popularna głównie we Francji, Włoszech a także Hiszpanii.

**Umiejętność przeplatania sznurków** co jakiś czas odradza się niczym Feniks z popiołów. Jej popularność nieco przygasła na przełomie XIX i XX w. za sprawą wynalezienia maszyny przędzalnicy, po czym wróciła do łask na naszym rodzimym podwórku jako jeden ze sztandarowych ozdobników PRLu.

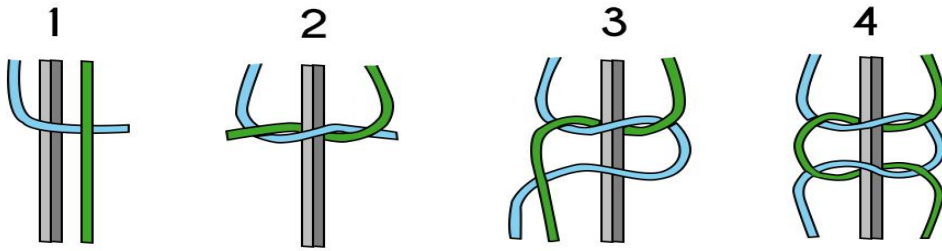
**Podstawowe węzły makramy:**

- węzeł tkacki (prosty),
- węzeł połówkowy,
- węzeł zwykły (półszyk),
- półszyk naprzemienny,
- węzeł nad ręką,
- węzeł szczytowy,
- węzeł łańcuszkowy,
- podwójny półszyk,
- węzeł spiralny,
- warkocz.

**Polecane makramy:**



MAKRAMA SQUARE KNOT



*Miękkie*