

## Technika klasa V

Witam !!!

Czekam na wasze karty pracy z poprzednich zajęć.

### **Temat : Konserwacja odzieży. Jak czytać metki ?**

1. Oznaczenia symboli na metkach - tabela z objaśnieniami.

2. Kolorystyczne oznaczenia metek /każda nitka oznacza 1/5 składu danego włókna/:

- nitka niebieska - włókna wełniane
- nitka czerwona - włókna poliestrowe np. elana
- nitka zielona - włókna poliakrylonitrylowe np. anilana
- nitka żółta - włókna celulozowe np. argon
- nitka brązowa (szara) - włókna poliamidowe np. polon

3. Proces prania dzieli się na etapy:

- namoczenie
- pranie wstępne
- pranie zasadnicze w odpowiedniej temperaturze
- płukanie
- krochmalenie
- suszenie

#### 4. Praktyczne rady:

a) jedwabie kolorowe zachowują żywe kolory, jeżeli na godzinę przed praniem dodamy do letniej wody, sody oczyszczonej /dwie łyżeczki na litr/, łyżeczkę octu dodajemy podczas płukania, a łyżeczkę cukru przy ostatnim płukaniu

b) po praniu jedwabie zwijam w gruby ręcznik frote i prasujemy lekko wilgotne na lewej stronie;

c) łyżeczka octu dodana na godzinę przed praniem /podczas namaczania/ do bawełny utrwala jej kolory;

d) również do weluru, sztruksu przed praniem podczas namaczania dodaje się 2 łyżeczki octu na litr wody, po praniu czesze się jeszcze wilgotną tkaninę szorstką szczotką pod włos. Nigdy nie prasuj tych tkanin.

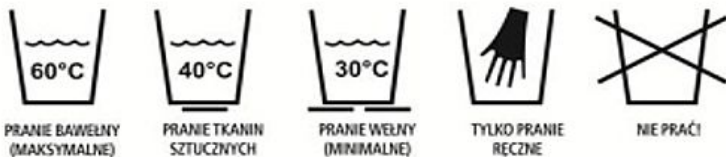
e) wełnę przed praniem wkłada się na dwie godziny do zamrażarki/nie wypadają wtedy drobne, krótkie nitki/, przy płukaniu dodajemy 2 łyżeczki gliceryny. Suszymy w pozycji poziomej na rozłożonym ręczniku.

#### 4. Sposób prania włókien:

- roślinnych - stosujemy wszystkie środki piorące, odporne na temperaturę prania
- zwierzęce - delikatne środki piorące i niska temperatura prania /wysoka powoduj, że włókna się kurczą i filcują/
- włókna sztuczne - wszystkie środki piorące, niskie temperatury prania;
- pozostałe - czyszczenie chemiczne.

## Symbole dotyczące czyszczenia ubrań

### Pranie



PRANIE BAWELNY (MAKSYMALNE)

PRANIE TKANIN SZTUCZNYCH (ŚREDNIE)

PRANIE WELNY (MINIMALNE)

TYLKO PRANIE RĘCZNE

NIE PRAĆ!

Temperatura podana w symbolach oznacza maksymalną zalecaną temperaturę.

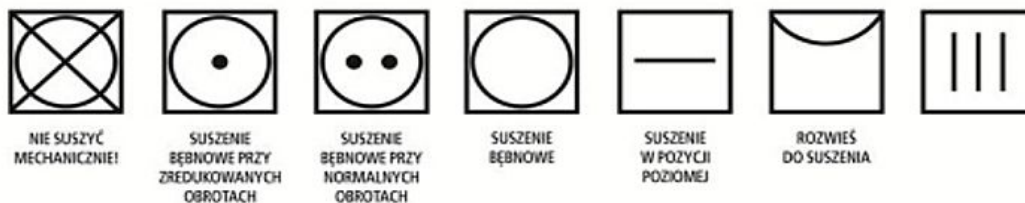
### Pranie chemiczne



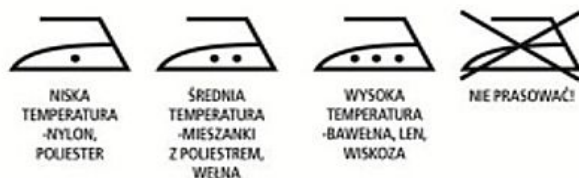
### Wybielanie



### Suszenie



### Prasowanie



<https://www.youtube.com/watch?v=HcXYKJyXHuu>

<https://www.youtube.com/watch?v=f8kXsF0CwMA>