



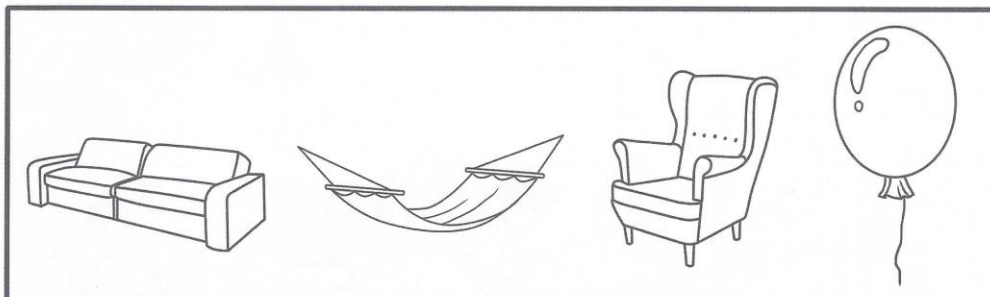
## Zadanie 1

Które środki transportu jeżdżą po ulicy w mieście, a które nie powinny się tam znaleźć? Połącz kreską z obrazkiem ulicy te pojazdy, które do niej pasują. (samochód, autobus) Po czym jeżdżą te pojazdy? (po ulicy) Skreśl pozostałe środki transportu. (kajak, pociąg z wagonami, samolot, walec) Ponazywaj wszystkie obrazki.

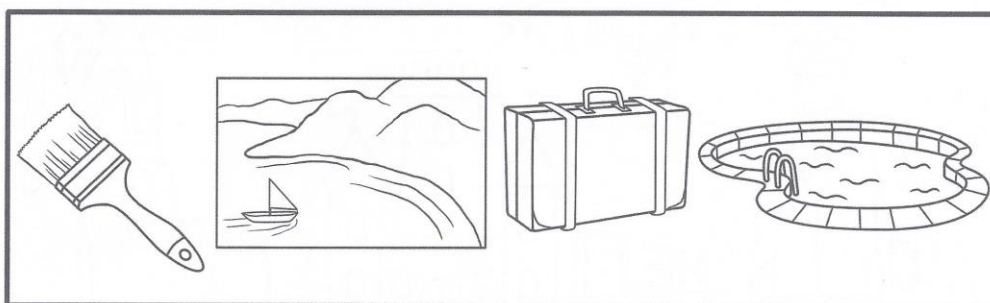


## Zadanie 2

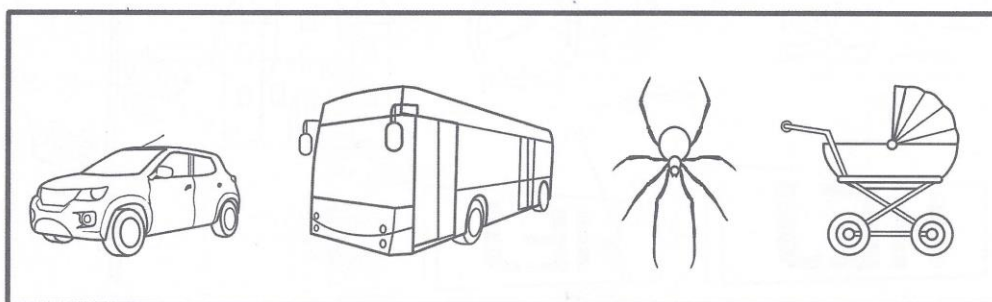
Obrysuj to, na czym można usiąść. Nazwij wszystkie obrazki. (kanapa, hamak, fotel, balon)



Obrysuj to, w czym można pływać. Nazwij wszystkie obrazki. (pędzel, zatoka, waliza, basen)



Obrysuj to, co posiada koła. Nazwij wszystkie obrazki. (samochód, autobus, pająk, wózek)




### Zadanie 3

Połącz obrazki od najmniejszego do największego. Ponazywaj obrazki. (pilot, zamek, oseł, napis, budzik, łodyga)




Zadanie 4

1. Połącz w pary dokładnie takie same obrazki z górnego i dolnego rzędu.



2. W każdym rzędzie skreśl rysunek, który nie pasuje do pozostałych.



3. Dokończ według wzoru.

