

Poznajemy pojazdy - Środki transportu - Przedszkole Profesora Szymona

<https://www.youtube.com/watch?v=TDnOkVpGoQ0>

ŚRODKI TRANSPORTU

ŁĄDOWE



WODNE



POWIETRZNE



1. Powiedz, w jaki sposób dzielimy środki transportu.
2. Nazwij przedstawione na zdjęciach środki transportu.
3. Powiedz, z jakich środków transportu korzystasz najczęściej.



ŚRODKI LOKOMOCJI

rozwiązywanie zagadek

Nazwij środki lokomocji. Rozwiąż zagadki. Pokoloruj kółka pod zdjęciami przedstawiającymi rozwiązanie.

Przewozić nią można wiele:
szafy, stoły i fotele.
Jeszcze nie wiesz? To rusz główką.
Auto to jest...



Ma dwa koła, kierownicę
z gumowymi uchwytami.
By pod górę na nim wjechać,
mussisz kręcić pedałami.



ŚRODKI LOKOMOCJI

rozwiązywanie zagadek

Nazwij środki lokomocji. Rozwiąż zagadki. Pokoloruj kółka pod zdjęciami przedstawiającymi rozwiązanie. Naśladuj odgłosy wydawane przez te środki lokomocji.

Mknie przez miasto i jest duży,
pasażerom swoim służy.
Skasuj bilet, kiedy wsiądziesz,
będzie miejsce, to usiądziesz.
Jeszcze tylko podpowiadam,
każdy numer swój posiada.



To maszyna do latania.
Śmigło silnik uruchamia.
Skrzydła niosą go po niebie.
Co to jest? Ja pytam ciebie.



ŚRODKI LOKOMOCJI

rozwiązywanie zagadek

Nazwij środki lokomocji. Rozwiąż zagadki. Pokoloruj kółka pod zdjęciami przedstawiającymi rozwiązanie. Naśladuj odgłosy wydawane przez te środki lokomocji.

Składa się z wagonów i lokomotywy,
 podróż nim to prawie same pozytywy.
 Bezpieczny i szybki, gdy po torach gna.
 Każdy z was na pewno już odpowiedź zna.



Głośno warczy, gdy ulicą
 na dwóch kołach jedzie,
 a kierowca podczas jazdy
 zawsze w kasku siedzi.



ŚRODKI LOKOMOCJI – ROWER

układanie obrazka

Rozetnij i ułóż zdjęcie. Nazwij je.





ŚRODKI LOKOMOCJI – ROWEREK

układanie obrazka

Rozetnij i ułóż zdjęcie. Nazwij je.





układanie obrazka


Rozetnij i ułóż zdjęcie. Nazwij je.





układanie obrazka

Rozetnij i ułóż zdjęcie. Nazwij je.



Dopasuj etykiety.



POCIĄG

SAMOCHÓD



STATEK

AUTOKAR



SAMOLOT



SAMOLOT	POCIĄG
AUTOKAR	STATEK
SAMOCHÓD	



Dopasuj.








ŚRODKI LOKOMOCJI – POCIĄG

szukanie różnic między obrazkami

Znajdź 5 różnic między obrazkami. Zaznacz je lub .

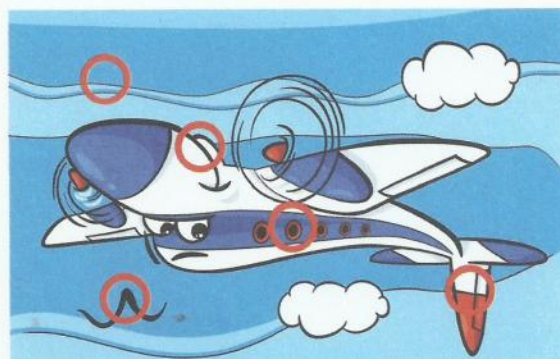




ŚRODKI LOKOMOCJI – SAMOŁOT

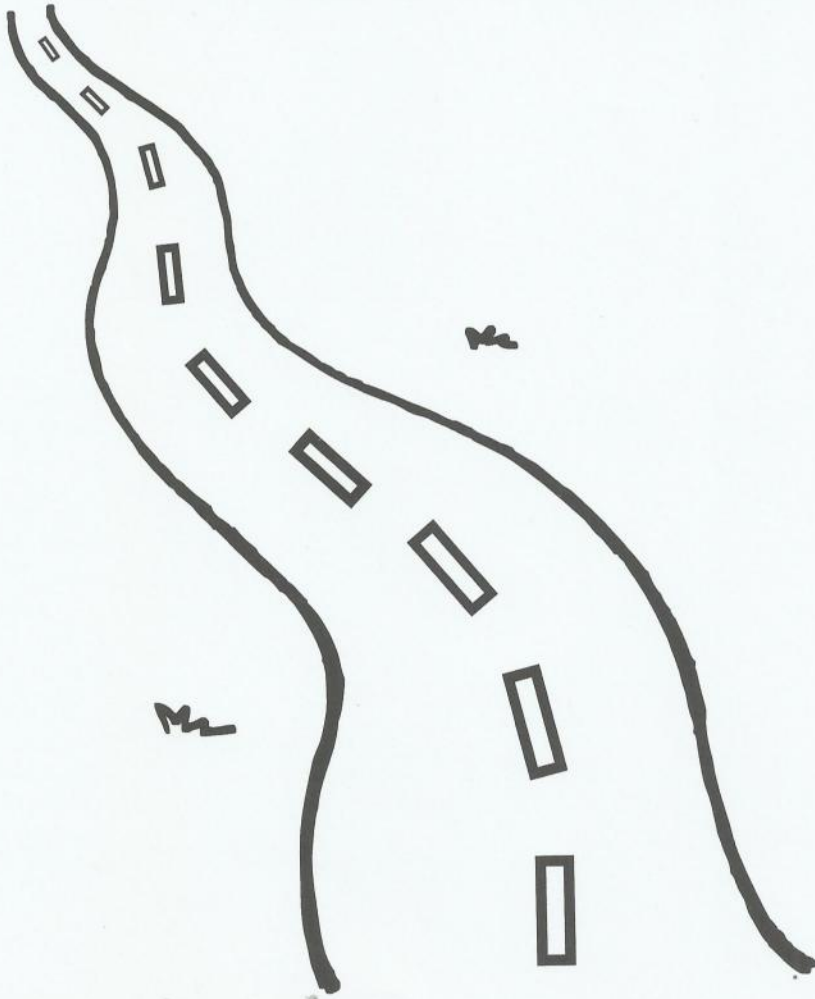

szukanie różnic między obrazkami

Znajdź 5 różnic między obrazkami. Zaznacz je lub .






1. Co widzisz na obrazku?
2. Przygotuj plastelinę. Z plasteliny ulep koła samochodu.
3. Przygotuj kolorowy papier i przyklej kawałki papieru na ulicy.
4. Pokoloruj samochód.






1. Co widzisz na obrazku?
2. Narysuj tory po śladzie.
3. Pokoloruj tory.


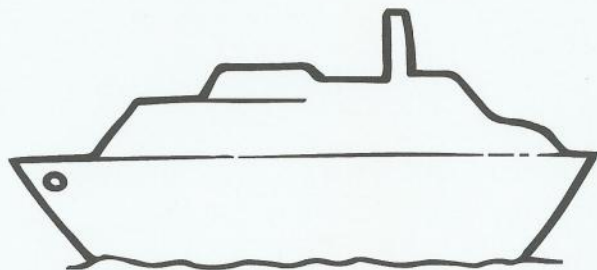



1. Co jeździ po torach?
2. Pokoloruj pociąg.
3. Wytnij pociąg i przyklej na tory.






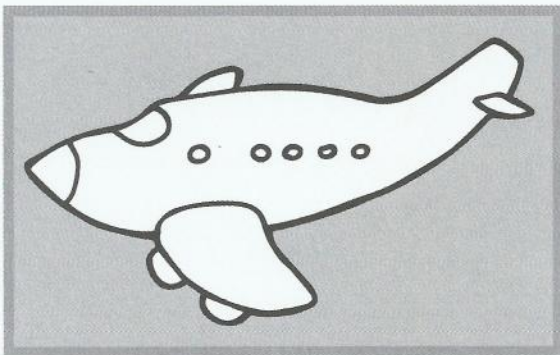

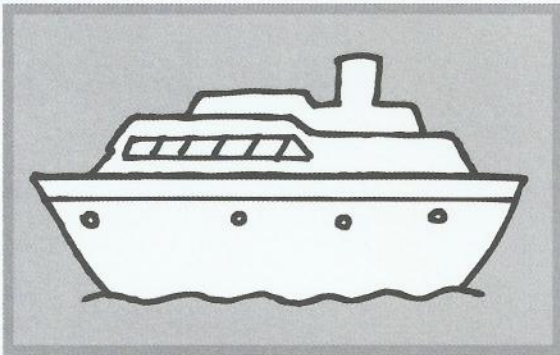




1. Co lata w powietrzu? Wytnij samolot i przyklej w odpowiednim miejscu.
2. Co pływa po wodzie? Wytnij statek i przyklej w odpowiednim miejscu.
3. Przygotuj farby. Dokończ malować morze.





1. Co widzisz na obrazkach? Połącz obrazki z odpowiednimi cieniami.
2. Pokoloruj to, co lata w powietrzu.



Narysuj tor lotu samolotu.



Jedzie Pociąg z Daleka – Piosenki Dla Dzieci

https://www.youtube.com/watch?v=E0mJZtUP_yY

KOŁA AUTOBUSU KREĆĄ SIĘ

<https://www.youtube.com/watch?v=fBFSB-EDPx&t=25s>

HOP DO GÓRY

<https://www.youtube.com/watch?v=pQjB7kgnQpI>



