



## PISANKI



## PALMA WIELKANOCNA



## BARANEK



## ZAJĄCZEK WIELKANOCNY





## BABA WIELKANOCNA



## MAZUREK WIELKANOCNY



## BAZIE



2. CO POWINNO SIĘ ZNALEŻĆ W KOSZYCZKU WIELKANICNYM:

- A. Biała serwetka**
- B. Zielone gałązki bukszpanu**
- C. Cukrowy baranek**
- D. Kielbasa**
- E. Sól i pieprz**
- F. Jajka**

PONIŻEJ UMIEŚCIŁAM ZDJĘCIA. PODPISZCIE JE OD A DO F.



3. A TERAZ OBEJRZYJCIE FILM O LUDOWEJ TRADYCJI  
WIELKANOCNEJ:

<https://www.youtube.com/watch?v=OynP2gCwyhI>

NA FILMIE GRAŁA KAPELA LUDOWA. WYKORZYSTYWALI  
DO TEGO INSTRUMENTY MUZYCZNE. POD SPODEM  
UMIEŚCIŁAM ZDJĘCIA ZNANYCH INSTRUMENTÓW  
PERKUSYJNYCH:

**DZWONKI**



**TRÓJKĄT**





**BĘBENEK**



**GRZECHOTKI**



**KASTANIETY**





## TALERZE



## KOŁATKI




POSTARAJCIE SIĘ ZAPAMIĘTAĆ TE INSTRUMENTY.

Jeśli obejrzyjecie film, który znajduje się w poniższym linku, to poznacie jeszcze kilka innych ciekawych instrumentów.



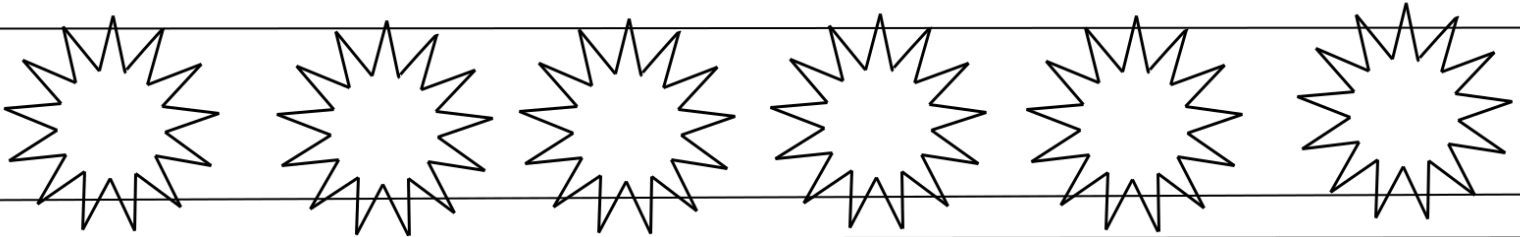

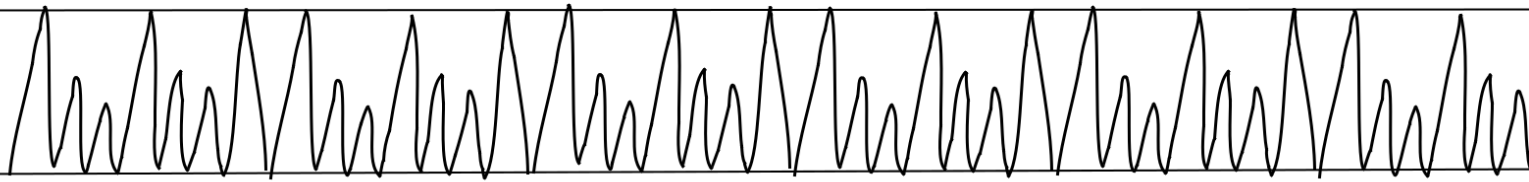

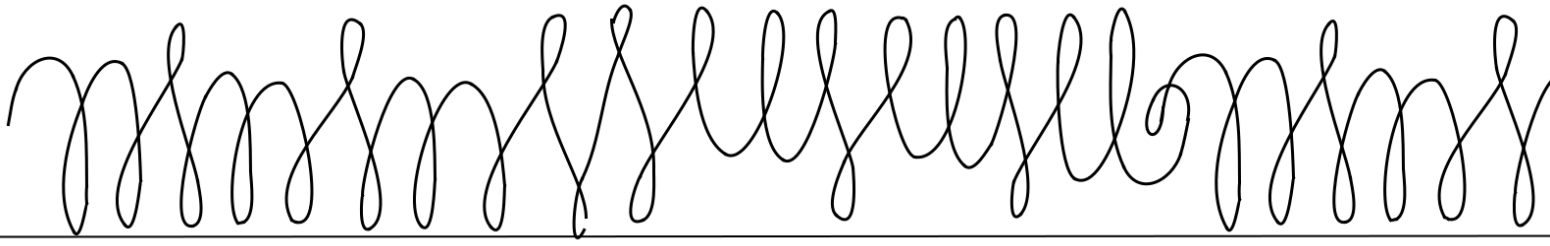
<https://www.youtube.com/watch?v=k19IXIhjr8>

4. Na ten tydzień koniec oglądania. Teraz trochę poćwiczmy naszą sprawność manualną. Zapraszam do pracy:



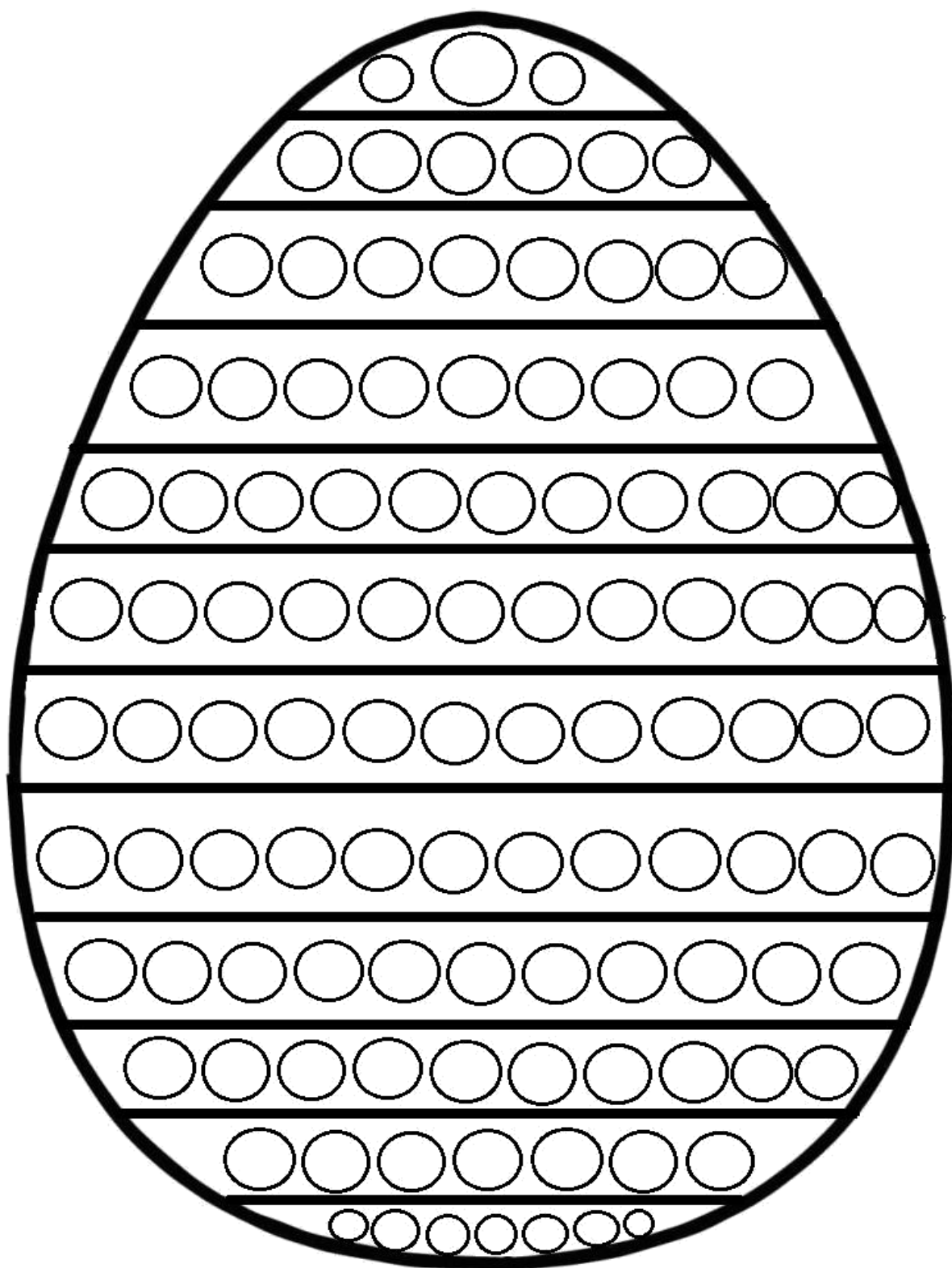
Piszemy po kropkach cienkopisem lub lekko piszącym długopisem.

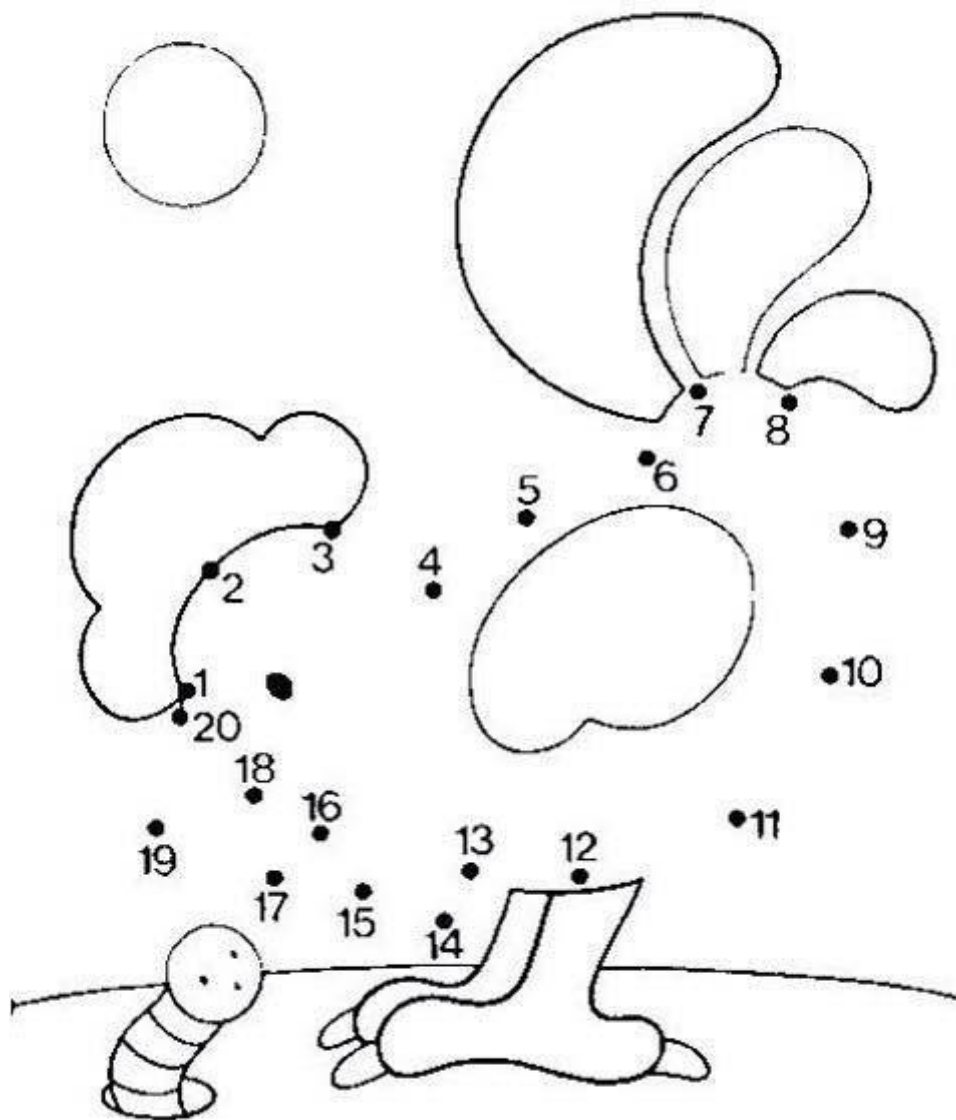
Rysujemy po śladzie mazakiem lub markerem:





Proszę wykleić jajko plasteliną lub pokolorować kredkami.





Połącz cyfry od 1 do 20. Pokoloruj rysunek.

**Pyszna propozycja na wielkanocny (i nie tylko ;) stół :) Jajka faszerowane pieczarkami, cebulką i szczypiorkiem. Połączenie tak dobre, że jajka znikają w błyskawicznym tempie :)**

## Składniki

- 6 jajek
- 200 g pieczarek
- 1/2 białej cebuli
- pęczek szczypiorku
- sól
- Pieprz
- 1 łyżka majonezu
- 1 łyżka oliwy

## Przygotowanie

Jajka gotujemy na twardo. Pieczarki obieramy i ścieramy na tarce o grubych oczkach.

Cebulę i szczypiorek drobno siekamy. Na oliwie przesmażamy cebulkę z pieczarkami. Studzimy farsz. Ugotowane jajka również studzimy, obieramy, przekrawamy wzdłuż na pół i wyciągamy żółtka. Rozgniatamy je widelcem, dodajemy pieczarkowy farsz, doprawiamy solą i pieprzem. Dodajemy majonez i szczypiorek (pozostawiamy część do dekoracji). Mieszamy wszystko dokładnie. Nakładamy farsz do jajek i posypujemy resztą szczypiorku.

Smacznego :)

Wychowanie fizyczne – ćwiczymy to, co w zeszłym tygodniu. Linki do ćwiczeń w poprzedniej lekcji.



*Wesołych Świąt  
Wielkanocnych*


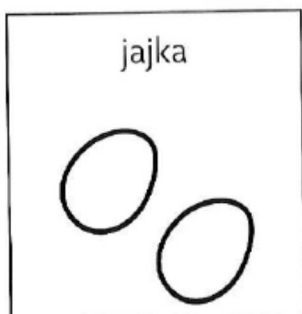
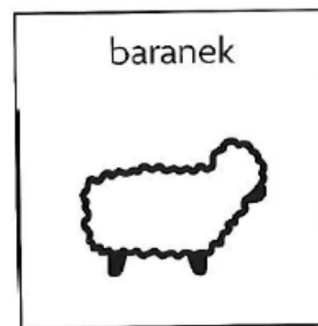




B.L.

## WIELKANOC

1. Obejrzyj zdjęcia, symbole i etykiety związane ze Świętami Wielkanocnymi.  
Wytnij nazwy umieszczone poniżej i wklej w odpowiednie miejsce

baranek	pisanki	koszyk	palma
jajka	kurczaczek	babka	bazie



2. Wpisz do krzyżówki słowa zapisane na pisankach .

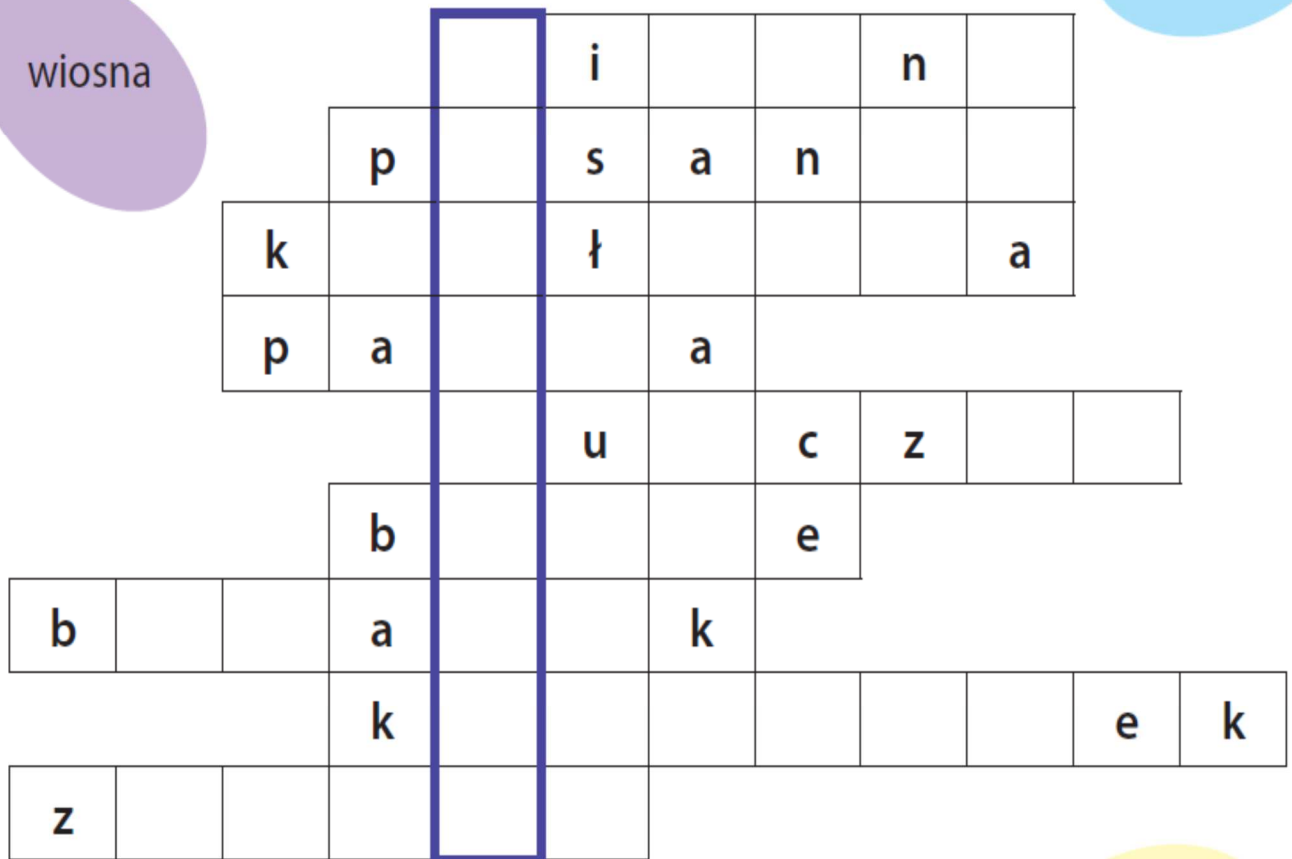
pisanki

kiełbasa

palma

zając

wiosna



bazie


baranek

kurczak

koszycek



3. Świąteczne dni – wytnij etykiety poniżej i wklej w odpowiednie miejsce



WIELKA SOBOTA

WIELKANOC

PONIEDZIAŁEK  
WIELKANOCNY



PONIEDZIAŁEK  
WIELKANOCNY

WIELKA SOBOTA

WIELKANOC

# WESOŁYCH ŚWIĄT WIELKANOCNYCH

