

**Zajęcia 25-27.03. 2020r.**

**Funkcjonowanie osobiste i społeczne**

- **poznanie ptaków, wskazywanie ( znajdują się poniżej w kartach pracy)**
- **łączenie elementów w całość (składanie obrazka)**
- **układanie wg określonej cechy (znajdują się poniżej w kartach pracy)**

**Zajęcia rozwijające komunikowanie się**

1. Reagowanie na proste komunikaty: podaj, połóż na, połóż pod.

Rodzic układa na stole różne przedmioty np. łyżeczkę, zeszyt, piłkę, zabawkę itp.

- A. Rodzic prosi dziecko, aby podało mu wskazany przedmiot.
- B. Rodzic prosi dziecko, aby położyło przedmiot na albo pod stołem.
- C. „Gdzie jest...” – zabawa. Rodzic prosi dziecko o wskazanie przedmiotów i osób z najbliższego otoczenia.

**Zajęcia specjalistyczne- rewalidacja, logopedia, psycholog znajdują się na stronie ośrodka w zakładach.**

**Zajęcia rozwijające kreatywność – twórcze**

Zadanie 1. Kolorowanie konturu ptaków (znajdują się poniżej) .

Zadanie 2. Doskonalenie umiejętności wycinania (wycinanie dowolne, wycinanie po linii prostej). Zwrócenie uwagi na prawidłowe trzymanie nożyczek.

Zadanie 3. Ćwiczenia grafomotoryczne- pisanie po śladzie linii prostej, falistej, kształty.

**Zajęcia rozwijające kreatywność sportowo- ruchowe i taneczne.**

Zadania 1. Dowolne tańce przy muzyce.

Zadanie 2. Ćwiczenie naśladowcze do piosenki „Gruby misio”

Dziecko i rodzic siadają na podłodze śpiewają i wykonują podane ćwiczenie do piosenki.

Słowa piosenki:

Jestem sobie gruby misio  
A na imię to mam Krzysio  
Siedzę sobie nic nie robię  
Tylko klaszczę, tylko klaszczę sobie tak... (klaszczemy)

Jestem sobie gruby misio  
A na imię to mam Krzysio  
Siedzę sobie nic nie robię  
Tylko gram na kolankach tak... (uderzamy dłonią w kolana)

Jestem sobie gruby misio  
A na imię to mam Krzysio  
Siedzę sobie nic nie robię  
Tylko tupię, tylko tupię sobie tak .... (tupiemy stopami o podłogę)

Jestem sobie gruby misio  
A na imię to mam Krzysio  
Siedzę sobie nic nie robię  
Tylko kłaskam, tylko kłaskam sobie tak... (kłaskanie)


Jestem sobie gruby misio  
A na imię to mam Krzysio  
Siedzę sobie nic nie robię  
Tylko śpiewam, tylko śpiewam sobie tak....  
la, la, la, lala, lala, la, l itp.

### **Zajęcia rozwijające kreatywność – dekoratorsko –porządkowe i kulinarne -**

1. Pomagam mamie – angażowanie uczniów w czynności np. przygotowywanie śniadanie (np. smarowanie chleba masłem, krojenie warzyw), czynności porządkowe (np. odnoszenie naczyń do zlewu, pomoc przy zmywaniu naczyń, rozkładanie talerzy)

2. CHCESZ ZROBIĆ KANAPKĘ.

OTOCZ PETLĄ PRODUKTY, KTÓRYCH POTRZEBUJESZ DO ZROBIENIA KANAPKI.



Wskaż dwa takie same obrazki. Połącz.



Napisz po śladzie.

SKOWRONEK

SKOWRONEK

Wskaż dwa takie same obrazki. Połącz.



Napisz po śladzie

BOCIAN

BOCIAN

BOCIAN


BOCIAN

Wskaż dwa takie same obrazki. Połącz






JASKÓŁKA

JASKÓŁKA



Wytnij elementy i ułóż obrazek. Przyklej na karton.



Wytnij elementy i ułóż obrazek. Przyklej na karton.



Wytnij elementy, ułóż obrazek, a następnie wklej na karton.



Wytnij obrazki i przyklej je we właściwym miejscu.



