




Biedroneczki są w kropeczki – praca plastyczna

Czujecie już wiosnę w powietrzu? Ja niestety nie, ale przyroda powoli budzi się do życia, a wraz z nią pojawia się mnóstwo inspiracji na kreatywne prace twórcze! Zachęcam Was do tworzenia, malowania, wycinania i eksperymentowania! Przed Wami wybrany przeze mnie wiosenny pomysł na zabawę.

BIEDRONKI Z PASKÓW PAPIERU

Do wykonanie biedronek potrzebujemy czerwonego i czarnego papieru kolorowego z którego wycinamy paski o równej szerokości i długości. Każdy pasek papieru skleamy na kształt łezki, by na koniec połączyć je ze sobą tworząc różnej wielkości biedroneczki, małe i większe. Czarny pasek zwijamy w rolkę tworząc główkę, doklejamy czółka., dorysowujemy kropki i oczka i gotowe! Życzę przyjemnej zabawy.







Załączam link do filmu z instrukcją wykonania biedronek. Zobacz na filmie jakie to proste.
wykonanie biedronek krok po kroku

<https://www.youtube.com/watch?v=vNpZ09kd9CQ> (kliknij, przytrzymując klawisz Ctrl, aby otrzymać hiperłącze)