

BIAŁO CZERWONE KOTYLIONY

Biało czerwona kokarda narodowa zwana także kotylionem, to narodowy symbol Polaków noszony przede wszystkim podczas świąt narodowych, takich jak Święto Konstytucji 3 Maja


Materiały i narzędzia potrzebne do wykonania pracy:

- 2 paski czerwonego papieru
szer. 4 cm i dł. kartki A4
szer. 1 cm, dł. 10 cm
- 2 paski białego papieru
szer. 3 cm i dł. kartki A4
szer. 1 cm, dł. 10 cm
- koło z czerwonego papieru o śr. 4,5 cm
- koło z białego papieru o śr. 2,5 cm
- klej
- nożyczki




Wykonanie

1. Dwa długie paski składamy w harmonijkę. Oba mają długość kartki A4. Aby harmonijki były równe, składamy paski wielokrotnie na pół. Powtarzamy składanie każdej części na pół, aż do uzyskania 32 kawałków. Z boku pasków odcinamy po 1 prostokącie (1 zgięcie).




2. W węższym białym pasku ostatnie prostokąty smarujemy klejem. Następnie układamy go na czerwonej harmonijce i skleamy ich końce ze sobą.




3. Sklejamy ze sobą ostatni i pierwszy prostokąt.



4. Na końcach dwóch krótszych pasków wycinamy trójkąty.



5. Wywijamy harmonijkę tak, aby biały kolor znalazł się na zdjęciu.



6. Naklejamy małe, białe koło na wierzchu.



7. Większe czerwone koło naklejamy od spodu.



8. Następnie od spodu naklejamy wąskie paski. W taki sposób, aby po odwróceniu biały był po lewej, a czerwony po prawej stronie.



Gotową kokardę narodową przypinamy do ubrania.

