


KARTA PRACY nr 1

Połącz wyraz z obrazkiem.

MOTOR



BALON



SAMOCHÓD



SAMOLOT



ŻAGŁÓWKA



AUTOBUS




STATEK

HELIKOPTER



KARTA PRACY nr 2
Pokoloruj wg kodu.



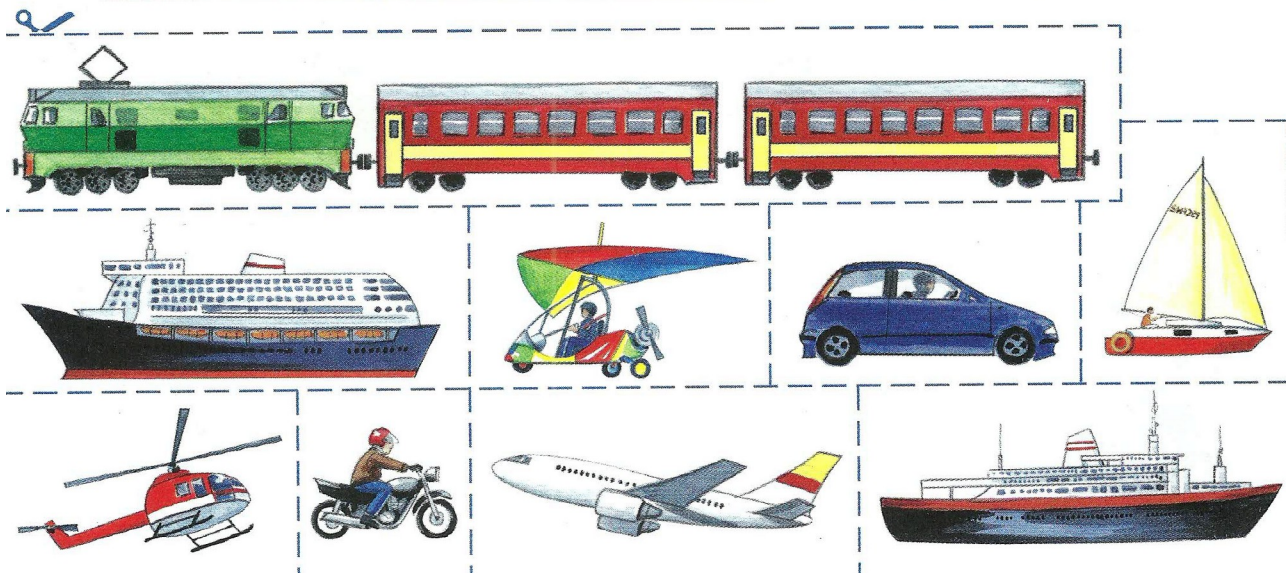
KARTA PRACY nr 3

Policz pojazdy.



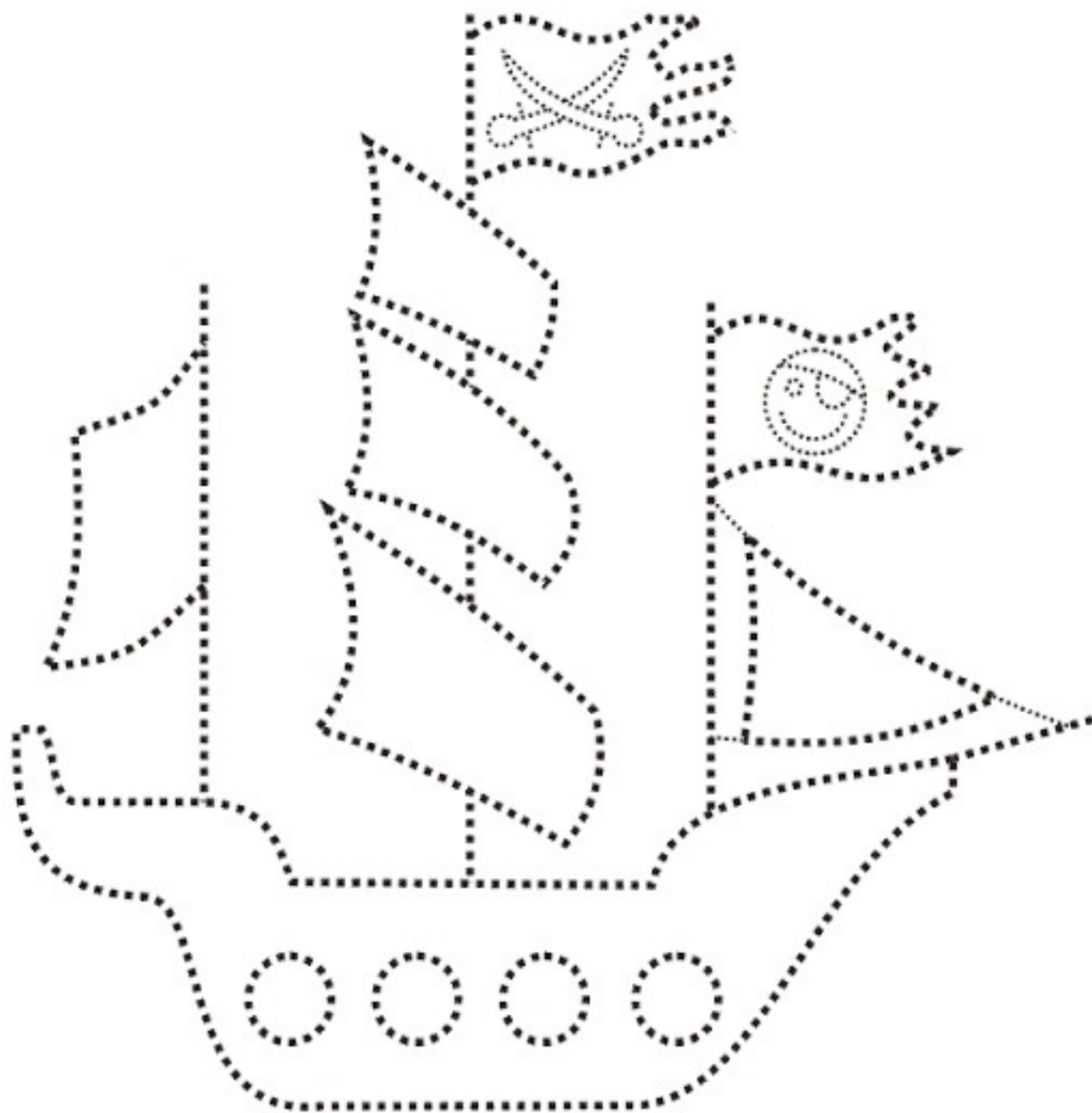
KARTA PRACY nr 4

Wytnij i uporządkuj środki transportu. Naklej je we właściwych miejscach na ilustracji.




KARTA PRACY nr 5

Popraw kontur statku i pokoloruj obrazek.



KARTA PRACY nr 6

Policz żaglówki.




Policz ile żaglówek płynie w lewo a ile w prawo. Uzupełnij zdania.

W lewo płynie żaglówek.

W prawo płynie żaglówek.

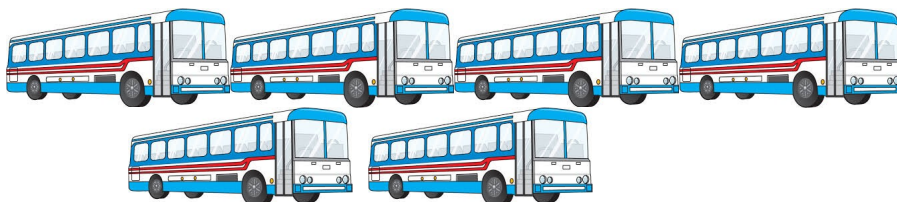
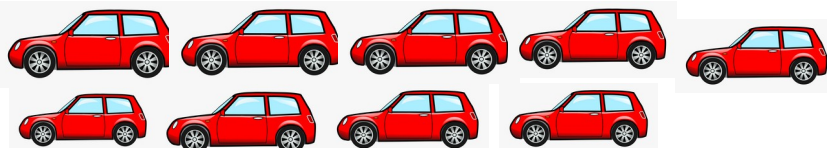
Żaglówek jest razem

KARTA PRACY nr 7



KARTA PRACY nr 8

Policz elementy i wpisz w okienko odpowiednią liczbę.



KARTA PRACY nr 9

