


Piątek

Technika drewno: Spróbuj wykonać sylwetkę myszy.

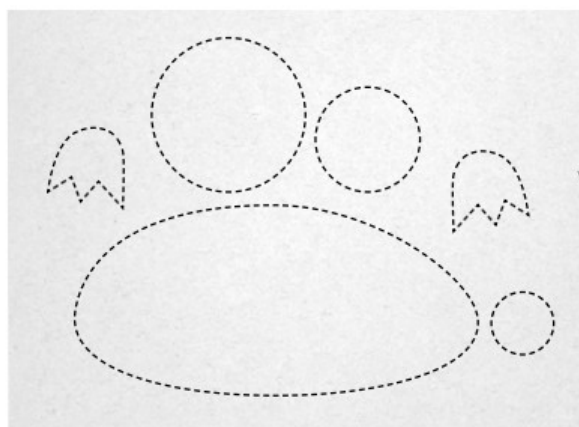
Co przygotować?

- kartki z bloku technicznego;
- brystol;
- ołówek;
- czarny mazak;
- klej;
- nożyczki;
- mogą się również przydać kawałki filcu, samoprzylepne oczy lub gotowe pompony.




Jak to zrobić?

1. Wytnij wszystkie elementy wg szablonów ze s. 16.



2. Sklej wszystkie elementy tak, jak widać na zdjęciu. Czarnym mazakiem narysuj oczy i uśmiech myszki.



3. Wytnij cienki ogonek z brystolu i przyklej go z tyłu myszki.



SZABLONY: MYSZ

